

Cub Cadet

ENDURO SERIES™

FORCE SERIES

PRO SERIES



**CATÁLOGO
2020**

Cub Cadet®



NUESTRA HISTORIA NOS PRECEDE

1961
1^{er} Cub Cadet éxito de mercado


1963
1^{er} Eje a la transmisión

1980
1^{er} super tractor cortacésped de jardín

1980
1^{er} Motor bicilíndrico

1993
1^{er} Quitanieves de orugas con salida orientable

2006
Nuevos vehículos utilitarios



1966
1^{er} Tractor de jardín con transmisión hidrostática en el mundo

1972
Debut de los tractores cortacésped "Cub Cadet"

1985
El nuevo estándar en calidad de corte

1994
1^{er} Cortacésped con Cardan

2005
Tractores serie 500 fabricados en Alemania

UN VERDADERO CAMPEÓN – INSPIRADO POR INGENIEROS AMERICANOS

¿Es la potencia? ¿La resistencia? ¿O simplemente el hecho de que estás preparado para cada desafío? Hay muchas cosas que hacen de Cub Cadet un verdadero “CAMPEÓN”, y todas ellas tienen algo en común: un revolucionario tractor de jardín introducido en los Estados Unidos en la década de 1960.

En aquel entonces, un verdadero hito. Y hasta el día de hoy un punto de referencia histórico con respecto a nuestros estándares y valores: nos esforzamos continuamente por superar las altas exigencias de nuestros clientes. Con una mezcla de ingeniería innovadora y diseño fácil de usar, queremos inspirar a profesionales, semiprofesionales o entusiastas ambiciosos de las actividades al aire libre por igual. Creando productos puros que se construyen para una máxima eficiencia, facilidad de uso y máximo confort.

Eso es lo que nos enorgullece y lo convierte en un verdadero **CAMPEÓN**.

Cub Cadet

2007 Synchro-Steer® Tecnología hace su debut en el sector	2011 Cub Cadet celebró su 50 aniversario	2014 La innovadora tecnología para la recogida	2017 Introducción de los nuevos radio de giro “cero” PRO SERIES	2018 Introducción de la tecnología de batería 80V. LI-ON DURA SYSTEM	2018 Introducción de la Series XM	2020 Introducción de la serie XZ5 Radio de giro Cero
						
2009 1” Radio de giro “0” con volante de la industria	2010 El más avanzado radio giro “0” con dirección por volante	2015 MySpeed el innovador sis- tema velocidad variable	2017 Introducción de los nuevos tractores cortacésped SERIES ENDURO - XT	2018 Introducción de XR ENDURO SERIES cortacésped Robots	2020 Introducción del LR2 E-rider y del XT2 E-tractor cortacésped	
						

LOS PRODUCTOS MÁS DESTACADOS DE CUB CADET PARA 2020

EXTREMADAMENTE EFICIENTE

Con el nuevo cortacésped XZ5, el 2020 marcará otro hito en el desarrollo de los potentes cortacésped de radio de giro cero. El nuevo desarrollo de Cub Cadet ofrece un excelente rendimiento de corte y trituración. Las palancas de control permite un corte extremadamente preciso y un excelente rendimiento, que establece el nuevo modelo en la categoría de radio de giro cero con un motor que proporciona una potencia máxima cuando es necesario y extremadamente eficiente, con efecto de ahorro en el consumo de combustible. Con todas estas impresionantes especificaciones de rendimiento se mantienen los estándares de confort de Cub Cadet. Asiento de alta calidad con respaldo alto y reposabrazos, palancas con empuñaduras ergonómicas de tacto suave se encargan de que las sesiones de corte más largas se puedan dominar sin cansancio.

Más información en la página 146.



MEJORES RESULTADOS
MÁXIMA EFICIENCIA
CONSTRUCCIÓN SÓLIDA

LA NUEVA TECNOLOGÍA ELECTRÓNICA DE CUB CADET IMPRESIONANTES Y SOSTENIBLE

Los tractores cortacésped eléctricos te llevarán al siguiente nivel. En cuanto a la sostenibilidad, hay dos modelos que complementan la gama: el MINI-RIDER LR2e y el tractor cortacésped XT2e. Ambos modelos obtienen su energía de las potentes baterías de ion litio, que sólo necesitan 4 horas para recargar, **¡Tres veces más rápido que las baterías comparables!** Los motores eléctricos de última generación protegen el medio ambiente a la persona que los conduce: Su bajo nivel de ruido permite cortar a cualquier hora del día, incluso en zonas muy pobladas y sensibles al ruido, y los costes de funcionamiento se reducen al mínimo ya que los cortacéspedes eléctricos no necesitan ni combustible ni aceite. También en términos de mantenimiento estos dos modelos le harán la vida muy fácil la satisfacción y una experiencia de corte muy especial garantizado.

Más información en la página 50 y 76.

**DISPONIBLE A PARTIR DE LA PRIMAVERA 2020
¡PÍDALO AHORA A TRAVÉS DEL DISTRIBUIDOR!**

Li-Ion
ELECTRIC

XZ5

ENDURO SERIES™



NUEVO



XT2™
ENDURO SERIES™

LR2
FORCE SERIES

Cub Cadet[®]

LA GAMA DE PRODUCTOS DE CUB CADET PARA EL 2020

ELIJA LA MEJOR POTENCIA.

LAS CATEGORÍAS DE PRODUCTOS DE CUB CADET

Cub Cadet mejoran continuamente sus productos para cumplir con los requisitos especiales de usuarios nuevos, usuarios experimentados y profesionales. Si bien nuestros modelos FORCE son ideales para principiantes, la gama ENDURO se ajusta a la perfección para usuarios experimentados y la serie PRO es solo el billete para los profesionales. Por lo tanto, estas categorías ayudan tanto a los distribuidores como a los usuarios a encontrar el producto perfecto para sus necesidades.



CORTACÉSPED

1

14-31 LM
32-43 XM



MINI-RIDER

2

44-53 LR MINI-RIDER
48 ACCESORIOS



**TRACTORES
CORTACÉSPED**

3

54-63 LT
66-84 XT
85-91 ACCESORIOS



**ROBOTS,
CORTACÉSPED**

4

92-107 XR
108-109 ACCESORIOS



**80V LI-ION
DURA SYSTEM**

5

110-119 80V LI-ION DURA SYSTEM
114 80V SOPLADOR
115 80V CORTASETOS
116 80V RECORTABORDES
117 80V CORTACÉSPED



**HERRAMIENTAS
DE JARDÍN**

6

122 ESCARIFICADOR
123 MOTOCULTOR
124 DESBROZADORA RUEDAS



QUITANIEVES

7

126-137 QUITANIEVES
138-139 ACCESORIOS



**RADIO DE
GIRO CERO**

8

140-150 XZ RADIO DE GIRO CERO
151 ACCESORIOS
152-167 PRO RADIO DE GIRO CERO
168-169 ACCESORIOS



170-175 ACCESORIOS

ENCUENTRE SU MODELO CUB CADET

¿Sabía que el factor más determinante a la hora de buscar rapidez es el ancho de corte? Cuanto más ancho sea su máquina menor tiempo necesitará para segar su terreno.

LOS GRÁFICOS LE AYUDAN A ESCOGER SU CORTE.

Los diagramas muestran el tiempo necesario para cortar según ancho de corte en un campo de fútbol de 68 m. ancho, 105 m. largo y superficie total de 7.140 m².

POR EJEMPLO:

Con un ancho de corte de 46 cm. puede llegar a segar hasta un máximo de 650 m² / h. Selecciona un modelo de 53 cm. de corte y cortará el césped hasta 950 m² en el mismo tiempo, incluso podrá cortar hasta los mismos 650 m² en tan sólo 40 minutos.



FORCE SERIES USUARIOS PRINCIPIANTES

Ideal para aquellos grandes jardines que requieren de un cortacésped más potente y duradero. Buscan una máquina de entrada de primer nivel, con la potencia y el rendimiento necesarios para satisfacer las crecientes demandas. En resumen: los modelos SERIES FORCE.

ENDURO SERIES™ USUARIOS EXPERTOS

Ideal para ambiciosos jardineros con un jardín paisajístico. Poseen experiencia a largo plazo y ahora están listos para "SUBIR DE NIVEL". La potencia y el rendimiento añadidos les ayudarán a completar su trabajo más rápido y con mejores resultados. Por lo tanto, buscan las máquinas perfectas para sus altas exigencias. En resumen: ENDURO SERIES.

PRO SERIES PROFESIONALES

Una obligación para los verdaderos profesionales, es decir los jardineros paisajistas, que están obligados a mantener profesionalmente grandes áreas de parques y espacios verdes públicos a diario. Ellos ponen gran valor aquí en el rendimiento superior, la fiabilidad absoluta del equipo y la eficiencia óptima en el uso. Por lo tanto, requieren productos profesionales, que pueden superar el uso duro y continuo. En resumen: PRO SERIES.

FORCE SERIES

CORTACÉSPED A PIE

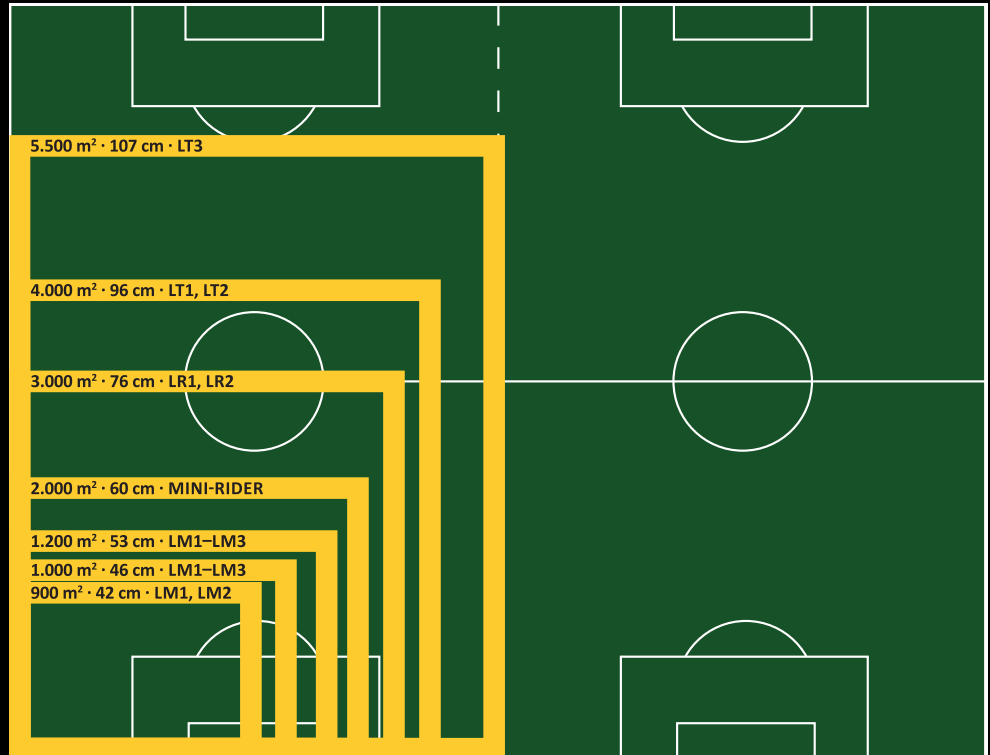
LM1-LM3 para césped de hasta 1.200 m²

MINI-RIDER

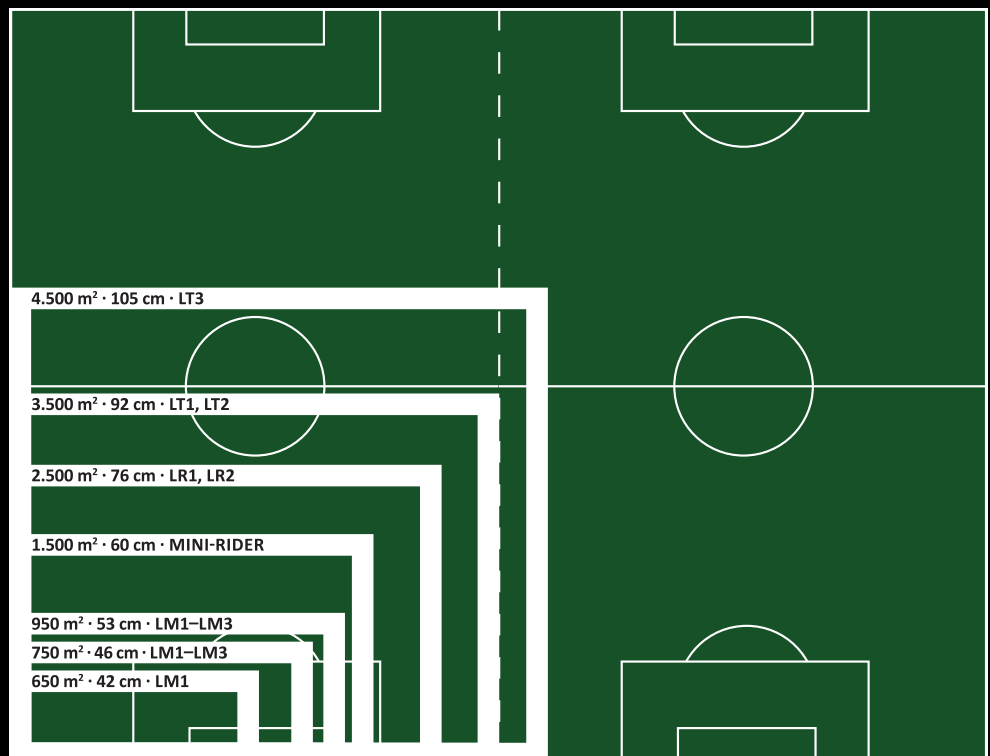
LR1-LR2 para césped de hasta 3.000 m²

TRACTORES

LT1-LT3 para césped de hasta 5.500 m²



 **MULCHING O DESCARGAR**



 **RECOGIDA & VACIADO**

ENDURO SERIES™

CORTACÉSPED A PIE

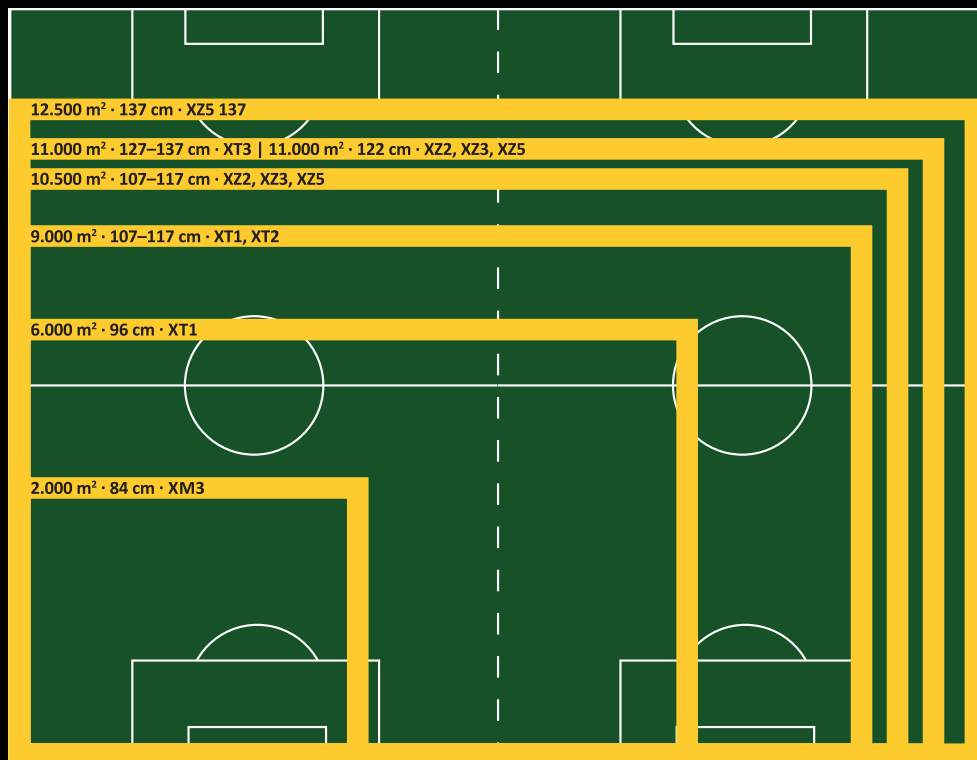
XM1–XM3 para césped
de hasta 2.000 m²

TRACTOR

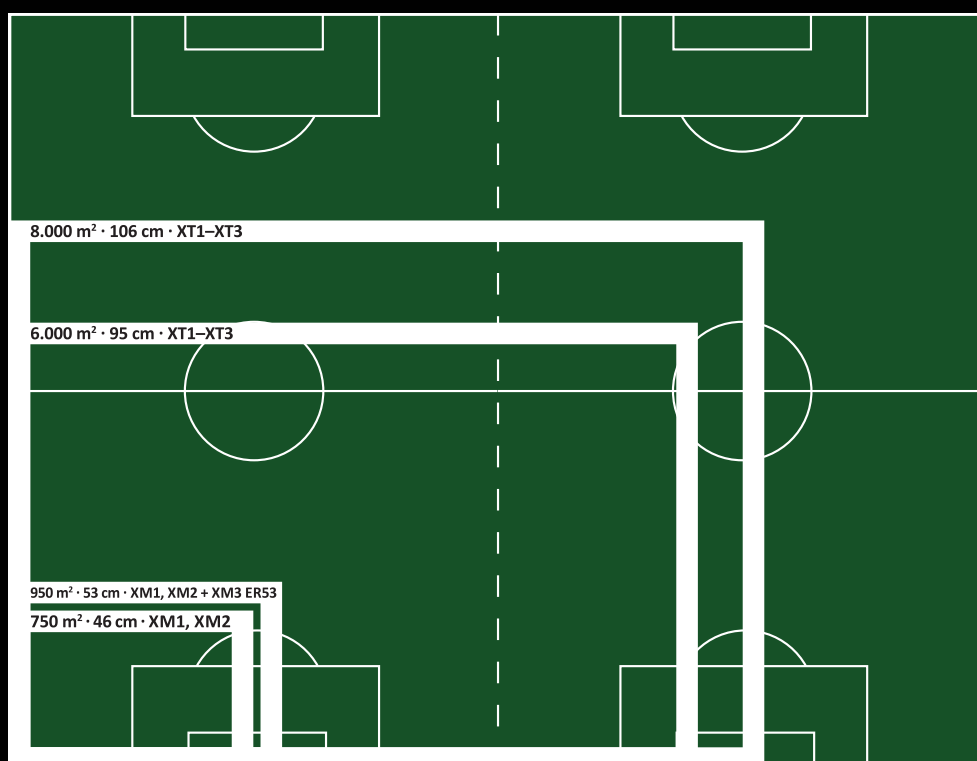
XT1–XT3 para césped
de hasta 9.000 m²

ZERO-TURN

XZ2–XZ5 para césped
de hasta 12.500 m²



 **MULCHING O DESCARGAR**

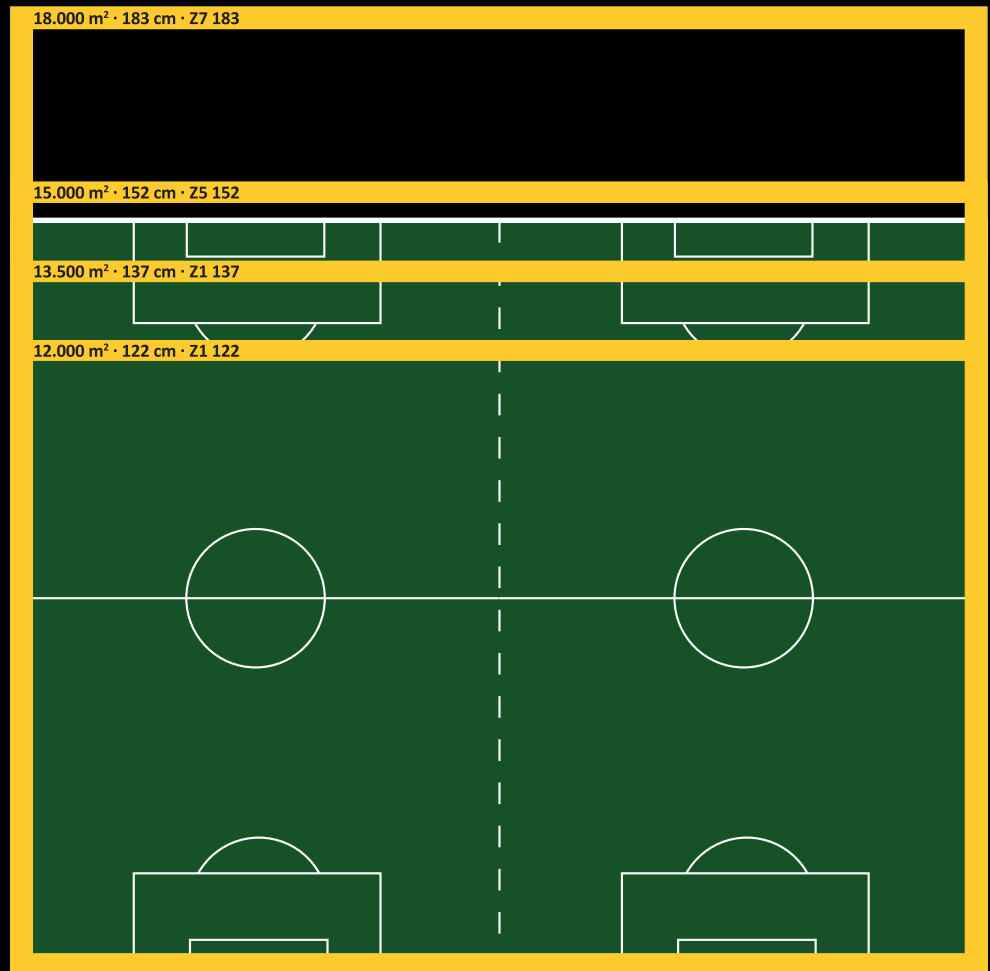


 **RECOGIDA & VACIADO**

PRO SERIES

ZERO-TURN

Z1-Z7 para césped de hasta 18.000 m²



MULCHING O DESCARGAR



El rendimiento de corte basado en **el tiempo de corte a la hora** se puede lograr en condiciones óptimas. Además, hay otros factores que afectan el rendimiento real de la zona: La condición del césped (altura, densidad, humedad) y el área (colinas, pendientes, forma, obstáculos como árboles, estanques, etc.), la velocidad de trabajo.

Le recomendamos que utilice modelos más potentes para terrenos inclinados o accidentados y modelos con un radio de giro para aquellos terrenos más pequeño cuando tenga que circular por zonas estrechas.

Cub Cadet[®]





LR
FORCE SERIES

COMPACTO Y VERSÁTIL COMO NUNCA ANTES

MINI-RIDER

**ENCUENTRE NUESTRO NUEVO SISTEMA DE
CERO EMISIONES E-RIDER EN LA PAGINA 50**

El Mini-rider de Cub Cadet le ofrece toda la fuerza, durabilidad y corte perfecto de un tractor cortacésped, pero en un paquete más compacto. También puede seleccionar entre tres modelos hidrostáticos y transmáticos. Entre todos los Mini-rider encontrará su modelo Cub Cadet.

LR1 FORCE SERIES

RECOGEDOR DE 200 LITROS

Recogedor de 200 l. con tapa dura (modelos LR1 MR76 y LR2 NR76) y visor indicador de llenado. Se puede vaciar desde el asiento.

DEPÓSITO DE 4,9 L.

El gran depósito de gasolina de 4,9 l. con indicador de llenado, le da libertad de cortar el césped en un ciclo completo, sin parar a repostar.



GRANDES NEUMÁTICOS

Respetuoso con el jardín y suave en terrenos irregulares.

CHASIS DE FÁCIL ACCESO

Para subir y bajar con facilidad. Alfombrillas de caucho para los pies.

REGULACIÓN ALTURA DE CORTE

La altura de corte puede ajustarse fácilmente a las alturas desde 38 a 95 mm. y con palanca de embrague de cuchilla independiente puede conectar o desconectar la plataforma de corte. Ambas palancas se encuentran ergonómicamente situadas en el lado derecho del asiento.

COMPACTO Y VERSÁTIL COMO NUNCA ANTES

Diseño moderno, versatilidad y cortacésped cómodo: son las tres razones de las muchas más para elegir el Cub Cadet MINI-RIDER. Los compactos modelos MINI-RIDER Cub Cadet con arranque eléctrico están equipados con uno de los potentes motores Cub Cadet de bajo mantenimiento.

Si desea recoger, descargar o reciclar la hierba cortada, este es su tractor cortacésped. Gracias a su diseño que ahorra espacio, estos MINI-RIDER de Cub Cadet no necesitan mucho más espacio en su garaje que un cortacésped convencional.



TRANSMISIÓN TRANSMÁTICA

La transmisión transmática nos permite un cambio de la velocidad en movimiento. Elija el sentido de la marcha, seleccione la velocidad y ponga en marcha el MINI-RIDER. El LR1 MR76 dispone de 6 velocidades, marcha adelante o marcha atrás.



PLATAFORMA DE CORTE DE 76 CM.

Puede escoger entre: Mulching, recogida o descarga con el modelo LR1 MR76. Entre mulching y descarga lateral en el modelo LR1 MS76. Mulching superior, excelente recogida y un esparcido homogéneo con la salida lateral. Sea lo que elija, el MINI-RIDER puede ayudarle.



La revista de jardinería Alemana "Familienheim / Garten" probó el MINI-RIDER LR1 MR76 con el veredicto de: Bueno.

Buen rendimiento y versatilidad, impresionando a las personas de la prueba. El arranque eléctrico y un gran depósito de combustible de aprox. 5 litros le permite largos tiempos de corte sin repostar.

3-in-1



LR1 MR76

Ancho de corte:	76 cm.
Área recomendada (rec.):	2.500 m ² /h
Capacidad recogedor:	Estándar 200 l
Motor:	Cub Cadet OHV
Cilindrada:	382 cc.
Tracción:	Transmática
Ajuste de altura de corte:	5 posiciones
Modelo:	13A726HD603
Precio*:	2.439,25 €

2-in-1



LR1 MS76

Ancho de corte:	76 cm.
Área recomendada (rec.):	3.000 m ² /h
Capacidad recogedor:	Opcional 115 l
Motor:	Cub Cadet OHV
Cilindrada:	382 cc.
Tracción:	Transmática
Ajuste de altura de corte:	5 posiciones
Modelo:	13A726JD603
Precio*:	2.222,01 €

*Precios de venta al público recomendado por el fabricante, incluyen el 21% de IVA en vigor y pueden ser modificados sin previo aviso. C.D.= Consultar disponibilidad

3-in-1



LR2 FR60

Ancho de corte:	60 cm.
Área recomendada (rec.):	1.500 m ² /h
Capacidad recogedor:	Estándar 150 l
Motor:	Briggs & Stratton
Cilindrada:	223 cc.
Tracción:	Hidrostático
Ajuste de altura de corte:	5 posiciones
Modelo:	13A521SC603
Precio*:	C.D.

3-in-1



LR2 NR76

Ancho de corte:	76 cm.
Área recomendada (rec.):	2.500 m ² /h
Capacidad recogedor:	Estándar 200 l
Motor:	Cub Cadet OHV
Cilindrada:	420 cc.
Tracción:	Hidrostático
Ajuste de altura de corte:	5 posiciones
Modelo:	13B221HD603
Precio*:	3.061,14 €

2-in-1



LR2 NS76

Ancho de corte:	76 cm.
Área recomendada (rec.):	3.000 m ² /h
Capacidad recogedor:	Opcional 115 l
Motor:	Cub Cadet OHV
Cilindrada:	420 cc.
Tracción:	Hidrostático
Ajuste de altura de corte:	5 posiciones
Modelo:	13A221JD603
Precio*:	C.D.



SISTEMA DE APARCAMIENTO INTELIGENTE (IPA)

Con el nuevo sistema IPA será más fácil aparcar el LR2 NS76 en su garaje o caseta. El sistema se encarga de reducir la velocidad a la mitad dándole una sensación más grande de seguridad y control marcha atrás.

TECNOLOGÍA REVTEK™

REVTEK™ - Tecnología de corte marcha atrás, gire la llave y pulse un botón, puede accionar las cuchillas para cortar marcha atrás, siempre que no haya animales ni niños alrededor. (excepto el LR2 FR60).



SISTEMA DE TRACCIÓN

El LR2 está equipado con una tracción hidrostática de alta calidad, con el pedal de freno a la izquierda y el doble pedal de control a la derecha.



PEDALES SUPER GRIP

Estos pedales le ofrecen la mejor adherencia en su manejo en las peores condiciones.



LUZ

Luces led para poder trabajar al anochecer (excepto para LR1 MR76, LR1 MS76 and LR2 FR60).



COLUMNA DE DIRECCIÓN TELESCÓPICA

El volante con tacto suave y preciso agarre, le proporciona máximo confort. El eje de la dirección es ajustable en altura para adaptarse al operador, (excepto para LR2 FR60).

MINI-RIDER ACCESORIOS



MULCHING KIT / DEFLECTOR

Mulching Kit / deflector, incluye cuchilla 76 cm.



Modelo: 196-334-600
Precio*: 110,88 €

Mulching Kit / deflector, incluye cuchilla. 60 cm.



Modelo: 196-707-678
Precio*: 100,39 €



DOBLE RECOGEDOR

115 litros, para plataformas de 76 cm.



Modelo: 19A30014OEM
Precio*: 664,59 €

*Precios de venta al público recomendado por el fabricante, incluyen el 21% de IVA en vigor y pueden ser modificados sin previo aviso. C.D.= Consultar disponibilidad

EL TAMAÑO QUE NECESITA CON LA POTENCIA QUE DESEA

El nuevo MINI-RIDER de Cub Cadet LR2 ofrece resistencia, durabilidad y rendimiento de trabajo que otros modelos de cortacésped de asiento de mayor tamaño; pero con un diseño más compacto. Gracias a la transmisión hidrostática y el exclusivo sistema de la dirección usted obtiene un óptimo control durante el manejo.



ASIENTO CONFORTABLE

Con el asiento ajustable podrá encontrar la posición de su agrado.



PARAGOLPES

Para prevenir daños y alargar la vida de su nuevo MINI-RIDER.

LR2
FORCE SERIES

Cub Cadet

LR2
FORCE SERIES

TIEMPO
DE CORTE
60 MIN*
4 HORAS
TIEMPO DE
CARGA

NUEVO



LR2 ES76

Ancho de corte:	76 cm.
Área recomendada (rec.):	3.000 m ² /h
Capacidad recogedor:	Opcional 115 l
Motor:	Cub Cadet 56 V / 30 Ah / 1500 Wh
Salida W.s:	1000 W.
Tracción:	Accionamiento eléctrico
Ajuste de altura de corte:	5 posiciones
Modelo:	33AA27JD603
Precio*:	PENDIENTE

*Las diferencias son válidas en función de la superficie del césped

Li-Ion
ELECTRIC

... DISPONIBLE A PARTIR DE LA PRIMAVERA 2020 ... ¡RESERVE AHORA A TRAVÉS DE
¡RESERVE AHORA A TRAVÉS DEL DISTRIBUIDOR AUTORIZADO!

CORTAR EL CÉSPED CON ENERGÍA Y RESPETANDO AL MISMO TIEMPO EL MEDIO AMBIENTE

Con el MINI-RIDER LR2 ES76, el segmento MINI-RIDER se convierte literalmente en una nueva unidad. Este nuevo modelo utiliza motores eléctricos fuertes y está alimentado por una batería LI-ION de 56V. Su gran anchura de corte de 76 cm. combinada con 60 minutos de tiempo de funcionamiento hacen que el corte de césped sea como un paseo por el parque. El MINI-RIDER LR2 ES76 viene con una garantía de 3 años tanto para el cortacésped como para la batería.

2

MINI-RIDER

LISTO PARA SALIR

Súbete y empieza: La potencia y el rendimiento están siempre disponibles - ¡Todo el año!

CERO EMISIONES

El LR2 ES76 es particularmente silencioso y completamente libre de emisiones. Esto no solo beneficia al medio ambiente si no también a los vecinos.

FÁCIL MANTENIMIENTO Y SERVICIO

El motor eléctrico no necesita bujías, filtro de combustible y carburador, lo que hace que sea mucho más fácil de mantener.

ULTRA-BRIGHT FAROS DELANTEROS LED

Alta visibilidad incluso cuando se trabaja al amanecer o al anochecer.

SIN REDUCCIÓN DEL RENDIMIENTO MIENTRAS DISMINUYEN LOS NIVELES DE LA BATERÍA

FUNCIÓN SAFE-RETURN

Con un nivel de batería del 10%, la plataforma de corte se desconecta automáticamente para asegurarse de que queda suficiente energía para volver de forma segura a la estación de carga.

CONTROL ELECTRÓNICO DE VELOCIDAD.

Funciona como un control de crucero y asegura que el ritmo seleccionado se mantenga constante, incluso en terrenos irregulares o en pastos altos.

REVTEK™ TECHNOLOGY

Tecnología de corte marcha atrás, gire la llave y pulse un botón, puede accionar las cuchillas para cortar marcha atrás, siempre que no haya animales ni niños alrededor.

LI-ION-POWER

La moderna tecnología de baterías garantiza una larga vida útil y ciclos de carga rápidos: una vez conectada a una toma de corriente, la batería se recarga completamente en un tiempo de 4 horas.



LR1 MR76

LR1 MS76

LR2 FR60

MOTOR			
Tipo de motor	Cub Cadet OHV	Cub Cadet OHV	Briggs & Stratton
Cilindrada	382 cc.	382 cc.	223 cc.
Potencia nominal	7,6 kW / 2.800 min ⁻¹	8,6 kW / 3.200 min ⁻¹	3,7 kW / 2.800 min ⁻¹
Cilindros	1	1	1
Depósito (cap.)	4,9 l	4,9 l	4,9 l
Lubricación	Bomba de aceite con filtro presurizado filtro de aceite giratorio	Bomba de aceite con filtro presurizado filtro de aceite giratorio	Bomba de aceite con filtro presurizado filtro de aceite giratorio
SISTEMA DE CORTE			
Transmisión	Transmática	Transmática	Hidrostático
Velocidad	6 (A/R), cambio de marcha	6 (A/R), cambio de marcha	Variable infinita
Control	Control por pedal	Control por pedal	Control por pedal
SISTEMA DE DESCARGA			
Área recomendada (rec.)	2.500 m ² /h	3.000 m ² /h	1.500 m ² /h
Ancho de corte	76 cm.	76 cm.	60 cm.
Altura de corte (min-max)	38-95 mm	38-95 mm	38-95 mm
Accesorios	3-en-1	2-en-1	3-en-1
Número de cuchillas	1	1	1
Conexión de cuchillas	Manual control palanca	Manual control palanca	Manual control palanca
Posición de altura de corte	5 posiciones	5 posiciones	5 posiciones
Boquilla lavado/tapón mulching	Estándar/Estándar	Estándar/Estándar	-/Opcional (196-707-678)
SISTEMA DE DESCARGA			
Recogedor (cap.)/accesorio no.	Estándar 200 l/-	Opcional 115 l/(19A30014OEM)	Estándar 150 l/-
Palanca recogedor / Tapa dura	2 agarres/plástico	-/-	1 grip/-
Indicador llenado/deflector	Estándar/Estándar	-/Estándar	-/Opcional
PLATAFORMA			
Eje frontal	Acero	Acero	Acero
Parachoques delantero	Estándar	-	Estándar
Radio de giro	46 cm.	46 cm.	46 cm.
Tamaño de las ruedas (A/R)	13 x 5 / 16 x 6,5	13 x 5 / 16 x 6,5	13 x 5 / 16 x 6,5
Rodamientos de ruedas	Casquillo	Casquillo	Casquillo
Plataforma	Fácil acceso a la plataforma	Fácil acceso a la plataforma	Fácil acceso a la plataforma
ELÉCTRICO			
Batería	12V Batería mejorada 115 CCA	12V Batería mejorada 115 CCA	12V Batería mejorada 115 CCA
Faros delanteros	-	-	-
CONFORT			
Tipo de asiento	Asiento confort	Asiento confort	Asiento de lujo confort
Ajuste del asiento	Tornillo	Tornillo	Tornillo
Volante	Estándar	Estándar	Estándar
Cortar marcha atrás (RevTEK™)	-	-	-
Cargador de batería	196-967-678	196-967-678	-
DIMENSIONES			
LpA/LwA/LwAg (dB)	88/98/100	88/98/100	86/96/98
Valor de vibración cuerpo/factor K	1,0 / 0,5 m/s ²	1,0 / 0,5 m/s ²	1,0 / 0,5 m/s ²
Valor de vibración mano/brazo / Factor K	5,0 / 1,5 m/s ²	5,0 / 1,5 m/s ²	5,0 / 1,5 m/s ²
Dimensiones (L/W/H)	225 cm. / 86 cm. / 112 cm.	157 cm. / 85 cm. / 112 cm.	225 cm. / 86 cm. / 112 cm.
Peso	145 kg.	127 kg.	172 kg.
PRECIO			
Referencia	13A726HD603	13A726JD603	13A521SC603
EAN	 4 008423 892284	 4 008423 892154	 4 008423 883374
Precio*	2.439,25 €	C.D.	C.D.

NUEVO

DISPONIBLE A PARTIR DE LA PRIMAVERA 2020
¡HAGA SU PEDIDO POR ADELANTADO AHORA!

LR2 NR76

LR2 NS76

LR2 ES76

MOTOR			
Tipo de motor	Cub Cadet OHV	Cub Cadet OHV	Cub Cadet 56 V / 30 Ah / 1500 Wh
Cilindrada/ Salida W.s (Sólo LR2 ES76)	420 cc.	420 cc.	1000 W.
Potencia nominal	8,0 kW / 2.800 min ⁻¹	8,2 kW / 3.000 min ⁻¹	-
Cilindros	1	1	-
Depósito (cap.)	4,9 l	4,9 l	-
Lubricación	Bomba de aceite con filtro presurizado filtro de aceite giratorio	Bomba de aceite con filtro presurizado filtro de aceite giratorio	-
SISTEMA DE CORTE			
Transmisión	Hidrostático	Hidrostático	Accionamiento eléctrico
Velocidad	Variable infinita	Variable infinita	Variable infinita
Control	Control por pedal	Control por pedal	Control por pedal
SISTEMA DE DESCARGA			
Área recomendada (rec.)	2.500 m ² /h	3.000 m ² /h	3.000 m ² /h
Ancho de corte	76 cm.	76 cm.	76 cm.
Altura de corte (min-max)	38-95 mm	38-95 mm	38-95 mm
Accesorios	3-en-1	2-en-1	2-en-1
Número de cuchillas	1	1	1
Conexión de cuchillas	Manual control palanca	Manual control palanca	Eléctrico
Posición de altura de corte	5 posiciones	5 posiciones	5 posiciones
Boquilla lavado/tapón mulching	Estándar/Estándar	Estándar/Estándar	-/Estándar
SISTEMA DE DESCARGA			
Recogedor (cap.)/accesorio no.	Estándar 200 l/-	Opcional 115 l/(19A30014OEM)	Opcional 115 l/(19A30014OEM)
Palanca recogedor / Tapa dura	2 agarres/plástico	-/-	-/-
Indicador llenado/deflector	Estándar/Estándar	-/Estándar	-/Estándar
PLATAFORMA			
Eje frontal	Acero	Acero	Acero
Parachoques delantero	Estándar	-	-
Radio de giro	46 cm.	46 cm.	46 cm.
Tamaño de las ruedas (A/R)	13 x 5 / 16 x 6,5	13 x 5 / 16 x 6,5	13 x 5 / 16 x 6,5
Rodamientos de ruedas	Casquillo	Casquillo	Casquillo
Plataforma	Fácil acceso a la plataforma	Fácil acceso a la plataforma	Fácil acceso a la plataforma
ELÉCTRICO			
Batería	12V Batería mejorada 115 CCA	12V Batería mejorada 115 CCA	-
Faros delanteros	LED	LED	LED
CONFORT			
Tipo de asiento	Asiento de lujo confort	Asiento de lujo confort	Confort, Respaldo alto
Ajuste del asiento	Tornillo	Tornillo	Tornillo
Volante	Estándar	Estándar	Estándar
Cortar marcha atrás (RevTEK™)	Estándar	Estándar	Estándar
Cargador de batería	196-967-678	-	-
DIMENSIONES			
LpA/LwA/LwAg (dB)	88/98/100	88/98/100	-/-/-
Valor de vibración cuerpo/factor K	1,0 / 0,5 m/s ²	1,0 / 0,5 m/s ²	1,0 / 0,5 m/s ²
Valor de vibración mano/brazo / Factor K	5,0 / 1,5 m/s ²	5,0 / 1,5 m/s ²	5,0 / 1,5 m/s ²
Dimensiones (L/W/H)	225 cm. / 86 cm. / 112 cm.	157 cm. / 85 cm. / 112 cm.	- cm. / - cm. / - cm.
Peso	172 kg.	127 kg.	- kg.
PRECIO			
Referencia	13B221HD603	13A221JD603	33AA27JD603
EAN	 4 008423 875508	 4 008423 872385	 4 008423 899702
Precio*	3.061,14 €	C.D.	PENDIENTE

*Precios de venta al público recomendado por el fabricante, incluyen el 21% de IVA en vigor y pueden ser modificados sin previo aviso. C.D.= Consultar disponibilidad

Cub Cadet®





LT

FORCE SERIES

XT

ENDURO SERIES™

CONFORT Y EFICIENCIA, PERFECTA COMBINACIÓN

TRACTOR CORTACÉSPED

**NUESTRO E-TRACTOR CERO EMISIONES
INFORMACIÓN EN LA PÁGINA 76**

Con el mejor corte, recogida de césped y mulching de su clase los tractores de césped de alto rendimiento de Cub Cadet XT ENDURO SERIES elevan significativamente el listón en términos de potencia, rendimiento y larga vida útil. Proporcionan un paquete de rendimiento extenso y de primera clase que cumple con creces los requisitos óptimos.

Cub Cadet[®]

LT
FORCE SERIES



NIVEL DE ENTRADA EN LA GAMA DE TRACTORES CUB CADET

Los tractores cortacésped Cub Cadet realmente lo lleva a un nivel en el que cortar el césped se convierte en una experiencia aún más eficiente y efectiva. Las plataformas de los tractores cortacésped son al menos de 20 cm. más anchas que las de los típicos Mini-Rider y 40 cm. más anchas que las de los cortacésped convencionales. Además de una anchura de corte más amplia, también le permite cortar 2 ó 3 veces más rápido. Ahorrando tiempo y mejorando su trabajo para un corte final más bello y uniforme.



DESCARGA TRASERA CENTRAL

Todos nuestros tractores de descarga trasera están diseñados para transportar recortes de césped hacia el recogedor con una eficiencia óptima. Todos los modelos de descarga trasera de la serie LT cuentan con un recogedor de césped fabricado con tejido duradero para mayor flexibilidad y tienen un canal de aire para garantizar el flujo de aire y una recogida perfecta. La parte superior dura controla el polvo y reduce el ruido. El mango telescópico le permite vaciar el recogedor de césped directamente desde el asiento del conductor.



DIRECCIÓN PRECISA

En todos los tractores de césped de Cub Cadet obtendrá una nueva sensación de confort. Mejoramos la dirección de los tractores cortacésped. Nuestra tecnología de dirección de engranajes de precisión ayudará al operador durante el trabajo y hará que su poderoso tractor cortacésped sea más eficiente.

DIFERENCIAS ENTRE LOS DISTINTOS TIPOS DE TRANSMISIÓN



TRANSMISIÓN *TRANSMÁTICA*

Permite el control de velocidad de desplazamiento en marcha. Simplemente elija la dirección de marcha, ajuste la velocidad deseada con la palanca de velocidades del salpicadero y suelte el pedal del freno / embrague. Empuje el pedal para ralentizar o presione completamente hacia adelante para detenerlo. Al soltar el pedal del freno, el tractor reanuda automáticamente la velocidad seleccionada.



TRANSMISIÓN *HIDROSTÁTICO*

Impresiona con esta tecnología moderna y de lujo. Debido a su bomba hidráulica auto-lubricante de baja potencia. La característica particular de la transmisión hidrostática es que se puede controlar la velocidad, así como el sentido de avance y retroceso de forma continua. Puede conducir con precisión milimétrica y muy suavemente. No se requiere ningún embrague ni cambio. Ofrece una impulsión muy homogénea y exacta. Los tractores de césped de la serie XT están controlados por pedal. Los tractores de la serie LT se controlan con una palanca manual o un pedal (tractores de descarga trasera).

LT1 FORCE SERIES

ASIENTO CONFORTABLE CON RESPALDO ALTO PARA TODOS LOS MODELOS LT

¿Cortas el césped con frecuencia? ¿Durante muchas horas? Entonces sabes lo importante que es sentarse cómodamente. El respaldo alto soporta una postura erguida, lo que lo hace mucho más CONFORTABLE.

VOLANTE CONFORT

Un agarre suave volante de 3 radios, es estándar en todos nuestros tractores LT2 y LT3.



AJUSTE DE LA ALTURA DE CORTE

5 posiciones de altura para cambiar fácilmente la altura de corte (30-95 mm.).

EXPERIENCIA DIVERTIDA

Los tractores cortacésped Serie LT Cub Cadet, son extraordinariamente versátiles. Gracias al recogedor de césped sobredimensionado, son excelentes para cubrir rápidamente grandes superficies y aún más con descarga lateral, donde no se necesita parar para vaciar el recogedor. Gracias al sencillo ajuste de altura de corte, la serie LT consigue unos resultados de corte óptimos, incluso en los terrenos difíciles.



PLATAFORMA DE ACERO

Todas las plataformas de los tractores están fabricadas en acero totalmente soldadas y recubiertas de polvo.



EJE DELANTERO PIVOTANTE EN ACERO O HIERRO FUNDIDO.

Manteniendo las cuatro ruedas en el suelo, aunque la superficie sea irregular.



CAPOTA PIVOTANTE DE UNA PIEZA

Toda la cubierta del motor se puede levantar en cuestión de segundos sin necesidad de herramientas, para facilitar el mantenimiento.

3

TRACTOR CORTACÉSPED



LT1 NR92

Ancho de corte:	92 cm.
Área recomendada (rec.):	3.500 m ² /h
Capacidad recogedor:	240 l
Motor:	Cub Cadet OHV
Cilindrada:	439 cc.
Tracción:	Transmática
Ajuste de altura de corte:	5 posiciones
Modelo:	13AB76DE603
Precio*:	C.D.



LT1 NS96

Ancho de corte:	96 cm.
Área recomendada (rec.):	4.000 m ² /h
Capacidad recogedor:	Opcional 200 l
Motor:	Cub Cadet OHV
Cilindrada:	439 cc.
Tracción:	Transmática
Ajuste de altura de corte:	5 posiciones
Modelo:	13AB76DF603
Precio*:	2.208,94 €

*Precios de venta al público recomendado por el fabricante, incluyen el 21% de IVA en vigor y pueden ser modificados sin previo aviso. C.D.= Consultar disponibilidad

Cub Cadet[®]

LT2

FORCE SERIES

LT3

FORCE SERIES



POWERED BY
Cub Cadet



LT2 NR92

Ancho de corte:	92 cm.
Área recomendada (rec.):	3.500 m ² /h
Capacidad recogedor:	240 l
Motor:	Cub Cadet OHV
Cilindrada:	439 cc.
Tracción:	Hidrostático
Ajuste de altura de corte:	5 posiciones
Modelo:	13AB71DE603
Precio*:	2.922,00 €



Nuestros tractores cortacésped LT están equipados con un motor Cub Cadet potente y confiable, desarrollado en los Estados Unidos.

VOLANTE CONFORT

Un volante estándar de 3 radios con agarre suave es en todos los tractores LT2 y LT3.

REVTEK™ TECHNOLOGY

Tecnología le permite cortar el césped en marcha atrás. Disponible con LT3 PR105 y LT3 PS107.

ASIENTO CONFORTABLE CON RESPALDO ALTO PARA TODOS LOS MODELOS LT

SISTEMA DE TRANSMISIÓN HIDROSTÁTICO

Pedal hidrostático y palanca de accionamiento.



LT2 NS96

Ancho de corte:	96 cm.
Área recomendada (rec.):	4.000 m ² /h
Capacidad recogedor:	Opcional 200 l
Motor:	Cub Cadet OHV
Cilindrada:	439 cc.
Tracción:	Hidrostático
Ajuste de altura de corte:	5 posiciones
Modelo:	13AB79DF603
Precio*:	C.D.

LT3 PR105

Ancho de corte:	105 cm.
Área recomendada (rec.):	4.500 m ² /h
Capacidad recogedor:	240 l
Motor:	Cub Cadet OHV, V-TWIN doble cilindro
Cilindrada:	679 cc.
Tracción:	Hidrostático
Ajuste de altura de corte:	5 posiciones
Modelo:	13AJ71DN603
Precio*:	4.166,50 €

LT3 PS107

Ancho de corte:	107 cm.
Área recomendada (rec.):	5.500 m ² /h
Capacidad recogedor:	Opcional 200 l
Motor:	Cub Cadet OHV, V-TWIN doble cilindro
Cilindrada:	679 cc.
Tracción:	Hidrostático
Ajuste de altura de corte:	5 posiciones
Modelo:	13AJ79DG603
Precio*:	C.D.

*Precios de venta al público recomendado por el fabricante, incluyen el 21% de IVA en vigor y pueden ser modificados sin previo aviso. C.D.= Consultar disponibilidad

LT1 NR92

LT1 NS96

LT2 NR92

MOTOR			
Tipo de motor	Cub Cadet OHV	Cub Cadet OHV	Cub Cadet OHV
Cilindrada	439 cc.	439 cc.	439 cc.
Potencia nominal	8,1 kW / 2.700 min ⁻¹	8,3 kW / 2.800 min ⁻¹	8,1 kW / 2.700 min ⁻¹
Cilindros	1	1	1
Depósito (cap.)	3,8 l	3,8 l	3,8 l
SISTEMA DE CORTE			
Transmisión	Transmática	Transmática	Hidrostático
Velocidad	6 (A/R), cambio de marcha	6 (A/R), cambio de marcha	Variable infinita (A/R)
Control	Control por pedal	Control por pedal	Control por pedal
Control de crucero	-	-	-
SISTEMA DE DESCARGA			
Área recomendada (rec.)	3.500 m ² /h	4.000 m ² /h	3.500 m ² /h
Ancho de corte	92 cm.	96 cm.	92 cm.
Altura de corte (min-max)	30-95 mm	30-95 mm	30-95 mm
Número de cuchillas	2	2	2
Conexión de cuchillas	Manual control palanca	Manual control palanca	Manual control palanca
Posición de altura de corte	5 posiciones	5 posiciones	5 posiciones
Ruedas	2	2	2
Boquilla lavado/tapón mulching	-(/196-749A678)	-(/OEM-190A116)	-(/196-749A678)
SISTEMA DE DESCARGA			
Recogedor (cap.)/accesorio no.	240 l/-	Opcional 200 l/(OEM-190-180A)	240 l/-
Palanca recogedor / Tapa dura	Mango telescópico/plástico	-/-	Mango telescópico/plástico
Indicador llenado/deflector	-(/196-750A678)	-(/Estándar)	-(/196-750A678)
PLATAFORMA			
Eje frontal	Acero	Acero	Acero
Parachoques delantero	(OEM-196B603)	(OEM-196B603)	(OEM-196B603)
Radio de giro	46 cm.	46 cm.	46 cm.
Tamaño de las ruedas (A/R)	15 x 6 / 18 x 9,5	15 x 6 / 20 x 8	15 x 6 / 18 x 9,5
Rodamientos de ruedas	Casquillo	Casquillo	Casquillo
Plataforma	Fácil acceso a la plataforma	Fácil acceso a la plataforma	Fácil acceso a la plataforma
Faros delanteros	Estándar	Estándar	Estándar
CONFORT			
Tipo de asiento	Respaldo alto	Respaldo alto	Respaldo alto
Ajuste del asiento	sin herramientas	sin herramientas	sin herramientas
Volante	Estándar	Estándar	Soft-Grip
Caja herramientas/Portavasos	-/-	-/-	-/-
12 V plug	-	-	-
Cortar marcha atrás (RevTEK™)	-	-	-
Cargador de batería	(196-967-678)	(196-967-678)	(196-967-678)
DIMENSIONS			
LpA/LwA/LwAg (dB)	88/98/100	88/98/100	88/98/100
Valor de vibración cuerpo/factor K	1,0 / 0,5 m/s ²	1,0 / 0,5 m/s ²	1,0 / 0,5 m/s ²
Valor de vibración mano/brazo / Factor K	5,0 / 1,5 m/s ²	5,0 / 1,5 m/s ²	5,0 / 1,5 m/s ²
Dimensiones (L/W/H)	225 cm. / 99 cm. / 103 cm.	170 cm. / 107 cm. / 100 cm.	225 cm. / 99 cm. / 103 cm.
Peso	195 kg.	150 kg.	195 kg.
PRECIO			
Referencia	13AB76DE603	13AB76DF603	13AB71DE603
EAN	4 008423 891829	4 008423 891836	4 008423 891812
Precio*	C.D.	2.208,94 €	2.922,00 €

LT2 NS96

LT3 PR105

LT3 PS107

MOTOR			
Tipo de motor	Cub Cadet OHV	Cub Cadet OHV	Cub Cadet OHV
Cilindrada	439 cc.	679 cc.	679 cc.
Potencia nominal	8,3 kW / 2.800 min ⁻¹	12,7 kW / 2.700 min ⁻¹	13,1 kW / 2.800 min ⁻¹
Cilindros	1	V-TWIN doble cilindro	V-TWIN doble cilindro
Depósito (cap.)	3,8 l	3,8 l	3,8 l
SISTEMA DE CORTE			
Transmisión	Hidrostático	Hidrostático	Hidrostático
Velocidad	Variable infinita (A/R)	Variable infinita (A/R)	Variable infinita (A/R)
Control	Manual control palanca	Control por pedal	Manual control palanca
Control de crucero	-	-	-
SISTEMA DE DESCARGA			
Área recomendada (rec.)	4.000 m ² /h	4.500 m ² /h	5.500 m ² /h
Ancho de corte	96 cm.	105 cm.	107 cm.
Altura de corte (min-max)	30-95 mm	30-95 mm	30-95 mm
Número de cuchillas	2	2	2
Conexión de cuchillas	Manual control palanca	Manual control palanca	Manual control palanca
Posición de altura de corte	5 posiciones	5 posiciones	5 posiciones
Ruedas	2	2	2
Boquilla lavado/tapón mulching	-(/OEM-190A116)	Estándar/(196-749A678)	Estándar/Estándar
SISTEMA DE DESCARGA			
Recogedor (cap.)/accesorio no.	Opcional 200 l/(OEM-190-180A)	240 l/-	Opcional 200 l/(OEM-190-180A)
Palanca recogedor / Tapa dura	-/-	Mango telescópico/plástico	-/-
Indicador llenado/deflector	-/Estándar	-(/196-750A678)	-/Estándar
PLATAFORMA			
Eje frontal	Acero	Hierro fundido de alta resistencia	Hierro fundido de alta resistencia
Parachoques delantero	(OEM-196B603)	Estándar	Estándar
Radio de giro	46 cm.	46 cm.	46 cm.
Tamaño de las ruedas (A/R)	15 x 6 / 20 x 8	15 x 6 / 18 x 9,5	15 x 6 / 20 x 8
Rodamientos de ruedas	Casquillo	Casquillo	Casquillo
Plataforma	Fácil acceso a la plataforma	Fácil acceso a la plataforma	Fácil acceso a la plataforma
Faros delanteros	Estándar	Estándar	Estándar
CONFORT			
Tipo de asiento	Respaldo alto	Respaldo alto	Respaldo alto
Ajuste del asiento	sin herramientas	sin herramientas	sin herramientas
Volante	Soft-Grip	Soft-Grip	Soft-Grip
Caja herramientas/Portavasos	-/-	-/-	-/-
12 V plug	-	-	-
Cortar marcha atrás (RevTEK™)	-	Estándar	Estándar
Cargador de batería	(196-967-678)	(196-967-678)	(196-967-678)
DIMENSIONES			
LpA/LwA/LwAg (dB)	88/98/100	88/98/100	88/98/100
Valor de vibración cuerpo/factor K	1,0 / 0,5 m/s ²	1,0 / 0,5 m/s ²	1,0 / 0,5 m/s ²
Valor de vibración mano/brazo / Factor K	5,0 / 1,5 m/s ²	5,0 / 1,5 m/s ²	5,0 / 1,5 m/s ²
Dimensiones (L/W/H)	170 cm. / 107 cm. / 100 cm.	225 cm. / 110 cm. / 103 cm.	170 cm. / 115 cm. / 100 cm.
Peso	150 kg.	198 kg.	175 kg.
PRECIO			
Referencia	13AB79DF603	13AJ71DN603	13AJ79DG603
EAN			
Precio*	C.D.	4.166,50 €	C.D.

*Precios de venta al público recomendado por el fabricante, incluyen el 21% de IVA en vigor y pueden ser modificados sin previo aviso. C.D.= Consultar disponibilidad

Cub Cadet[®]

**"CUB CADET COMBINA DISEÑO Y
POTENCIA CON UNA FIABILIDAD SIN IGUAL.
ESO ES LO QUE LOS CLIENTES QUIEREN Y ES
LO QUE LES OFREZCO."**

**EDDIE V.D. VISCH
CUB CADET DISTRIBUIDOR | V.D. VISCH TUINMACHINES
NIJKERK | NETHERLANDS**



"NUESTROS CLIENTES NOS DAN EXCELENTES COMENTARIOS SOBRE LAS MÁQUINAS DE CUB CADET. ESTAMOS REALMENTE ORGULLOSOS DE HABER SIDO UN SOCIO COMERCIAL DE ESTA GRAN MARCA EN EL SUR DE INGLATERRA DESDE 1985."

**STEVE CANN & JILL VICKERY
CUB CADET DEALER
GEORGE CANN GARDEN MACHINERY LTD.
BRAMDEAN | UNITED KINGDOM**



"CUANDO SE TRATA DE CALIDAD Y DISEÑO, NUESTROS CLIENTES SON MUY EXIGENTES. CON CUB CADET SIEMPRE SUPERO SUS EXPECTATIVAS."

**PABLO LÓPEZ
CUB CADET SALES MANAGER
MILLARES Y TORRON | LUGO | SPAIN**



LAS 5 MEJORES CARACTERÍSTICAS

¡FUERZA COMO NUNCA ANTES!



1. LÍDERES DEL MERCADO EN CORTE, RECOGIDA Y SISTEMA MULCHING

El mejor resultado de corte en el menor tiempo.



2. RADIO DE GIRO MÁS REDUCIDO DEL MERCADO

Gracias a la innovadora tecnología "TIGHT TURN" tendrá una eficiencia inigualable incluso en zonas angostas.



3. CHASIS EXTREMADAMENTE SÓLIDO Y RESISTENTE A LA CORROSIÓN

Chasis ultra rígido para una mayor durabilidad.




4. PERFECTA COMBINACIÓN ENTRE TRANSMISIÓN Y POTENCIA DEL MOTOR

El motor más potente de su clase, tracción óptima.



5. DISEÑO DE CORREA EN "V"

Gracias a la nueva y perfeccionada guía de correa en V, sin correa trapezoidal torcida y tensión reducida de la correa. La plataforma es estable y duradera. Los tractores de césped XT2 PS117i & XT3 QS137 vienen con una plataforma mecosoldada para trabajos pesados y mayor longevidad.



EL MOTOR CUB CADET EFI –

DISEÑADO PARA LA MEJOR EFICIENCIA

Cub Cadet
ENGINES

Estos 679 cc. de motor encarna el poder innovador de Cub Cadet. Combinando con potencia extrema, gran fiabilidad y máxima eficiencia, este motor cumple con todas las expectativas de nuestros clientes más exigentes.



PRINCIPALES CARACTERÍSTICAS:



PERFECTO PARA TRACTOR CORTACÉSPED

Cub Cadet fue el primer fabricante en introducir un motor con inyección directa controlada electrónicamente que fue diseñado específicamente para tractores cortacésped, con características a la altura de la tarea.



EXTREMADAMENTE EFICIENTE

Hasta un 25% menos de consumo de combustible en comparación con un motor de carburador con potencia comparable. Esto ahorra prácticamente cada cuarto de llenado del tanque. Por ejemplo, E10.



POTENTE Y FIABLE

Gran capacidad con mucha potencia: 679 cc. Mejora de las características de conducción (funcionamiento en frío, consumo de energía) Arranca con sólo pulsar un botón en cualquier condición meteorológica, sin estrangulamiento.



MANTENIMIENTO EXTREMADAMENTE BAJO

Las reparaciones son reducidas y casi no hay reclamaciones de garantía, ya que no hay carburador. Fácil solución de problemas y sistema de diagnóstico para un servicio rápido.

ESPECIALIZACIÓN EN EL DESARROLLO DE MOTORES**MÁS DE 10 MILLONES
DE MOTORES CUB CADET
EN USO EN EL MUNDO****MEJORES RESULTADOS
MÁXIMA EFICIENCIA
CONSTRUCCIÓN SÓLIDA**

Cub Cadet ha estado diseñando y fabricando sus propios motores durante décadas, con más de 10 millones de unidades entregadas en todo el mundo. Diseñados específicamente para nuestros productos, los motores Cub Cadet ofrecen resultados perfectos en todo momento. Debido a su experiencia global y productos competitivos, Cub Cadet se convierte en la marca de cortacésped con el crecimiento más rápido en los Estados Unidos.

**69****TRACTOR CORTACÉSPED**

OTRAS CARACTERÍSTICAS QUE FACILITAN EL CORTE

Los tractores de césped de la serie XT ENDURO ofrecen numerosas funciones de rendimiento, todas orientadas al mismo objetivo: hacer el corte lo más rápido y fácil posible. Los modelos 2020 ofrecen mejores características en la gama: Marcador de memoria para marcar la altura de corte favorita que más utiliza. Además un compartimiento de la batería que ayuda a la instalación y el mantenimiento.



ELEVACIÓN ELÉCTRICA DEL RECOGEDOR

Con solo tocar un botón, el recogedor del cortacésped se levanta y saca los recortes. Sin esfuerzo, incluso cuando el recogedor está lleno. Accesorios universales para todos los modelos XT del 2020.



POTENTE BATERÍA

Más tiempo de vida de servicio asegura mayores prestaciones. Celdas húmedas para una batería de 22 Ah. Sin necesidad de rellenar con ácido.



POTENTE MOTOR KAWASAKI V-TWIN

Un motor de dos cilindros para terrenos desafiantes. Funcionamiento ultra suave con bajo consumo de combustible.

MODELOS XT CON MOTORES KAWASAKI V-TWIN:

XT2 PR95, XT2 QR106, XT2 PS107, XT2 PS117, XT3 QS127, XT3 QS137, XT3 QR95, XT3 QR106e



**LO
MEJOR
DE SU
CLASE**

EL MEJOR TRACTOR JAMÁS FABRICADO

Los mejores tractores de todos los tiempos. Usted espera que los tractores cortacésped sean fuertes, duraderos y que sobresalgan en el rendimiento. Ahora elevamos el listón aún más alto. Con los modelos Cub Cadet de XT ENDURO SERIES, experimentará los tractores cortacésped más potentes jamás vistos en el mercado.

**MEJORES RESULTADOS
MÁXIMA EFICIENCIA
CONSTRUCCIÓN SÓLIDA**

CONSIGA HACER MÁS CON LOS NUEVOS XT-SERIES

Ver página 80

LA GAMA MÁS GRANDE DE ACCESORIOS DEL MERCADO

Ver página 85



LA SERIE XT ENDURO DE UN VISTAZO

XT1
ENDURO SERIES™

XT2
ENDURO SERIES™

XT3
ENDURO SERIES™



LÍDER DEL MERCADO EN CORTE, RECOGIDA Y SISTEMA MULCHING

- Gracias a los nuevos sistemas de recogida y el desarrollo de la nueva plataforma, de corte con salida trasera o lateral.
- Doble capacidad de recog. que en los modelos previos de tractores de Cub Cadet.
- Las mejores características de descarga lateral y recogida del mercado.
- Embrague de cuchilla electromagnético por botón.

320 L CAPACIDAD DE RECOGEDOR

360 L CAPACIDAD DE RECOGEDOR

HIDROSTÁTICO V-BELT

POTENTE TRANSMISIÓN HIDROSTÁTICA

Sistema de transmisión suave - simplemente ponga el pie en el pedal y conduzca.

POTENTE MOTOR CUB CADET

Alto rendimiento y fiabilidad desarrollado en los EE.UU. (XT1 OS96, XT1 OS107, XT1 OR95, XT1 OR106)

EFICIENTE MOTOR CUB CADET EFI V-TWIN MOTOR

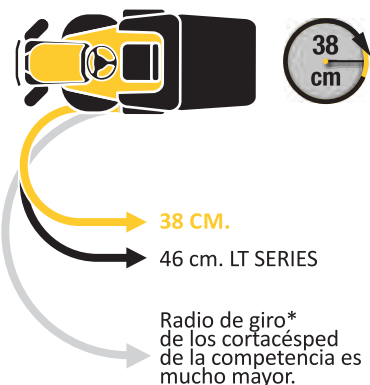
Motor de 2 cilindros de fabricación propia (XT2 PR106ie, XT2 PS117i)

MOTOR KAWASAKI V-TWIN
(XT2 PR95, XT2 QR106, XT2 PS107, XT2 PS117)

MOTOR KAWASAKI V-TWIN

Motor de 2 cilindros para terrenos difíciles, marcha ultra suave y bajo consumo de combustible (XT3 QS127, XT3 QS137, XT3 QR95, XT3 QR106e)

EL SISTEMA DE DIRECCIÓN MÁS CÓMODO DEL MERCADO



ELEVADOR DEL RECOGEDOR ELÉCTRICO para XT2 PR106ie & XT3 QR106e

LLAVE DE ARRANQUE

ARRANQUE EL MOTOR FÁCILMENTE CON PULSAR EL BOTÓN

PLATAFORMA MECANOSOLDADA PARA XT2 PS117i, XT3 QS127 & XT3 QS137

SOPORTE CARGADOR MULTIFUNCIÓN DE 12 V.
CARGA LA BATERÍA PARA LOS DISPOSITIVOS MÓVILES

SISTEMA ANTI-POLVO DISPONIBLE
COMO SUPLEMENTO OPCIONAL

SISTEMA ANTI-POLVO DISPONIBLE
COMO SUPLEMENTO OPCIONAL

SISTEMA ANTI-POLVO
La descarga trasera con faldón contra polvo de varias capas incluido en el equipo, protege contra restos de hierba, suciedad y polvo.

SISTEMA DE TRACCIÓN TODO TERRENO
óptima en terrenos difíciles gracias al bloqueo mecánico del diferencial

*Para determinar el radio de giro de un tractor cortacésped, se señala la posición de la rueda trasera izquierda y el tractor se conduce en un círculo de 360 grados (sobre suelo plano). Ahora mide de nuevo la distancia entre la marca y la posición real de la rueda trasera izquierda. La mitad de esta distancia es el radio de giro que se muestra en todas las especificaciones del producto.

Bluetooth® la marca y el logotipo son marcas registradas por Bluetooth SIG.

Cub Cadet®

XT1™

ENDURO SERIES™



POWERED BY
Cub Cadet



XT1 OS96

Ancho de corte:	96 cm.
Área recomendada (rec.):	6.000 m ² /h
Capacidad recogedor:	Opcional 200 l
Motor:	Cub Cadet
Cilindrada:	547 cc.
Tracción:	Hidrostático
Ajuste de altura de corte:	12 posiciones
Modelo:	13A8A1CF603
Precio*:	C.D.

Cub Cadet®
ENGINES

Los tractores corcésped XT seleccionados están equipados con un potente y fiable motor Cub Cadet, desarrollado en los Estados Unidos.



INCREIBLE POTENCIA Y EFICIENCIA

La serie Cub Cadet XT, como la última generación de tractores de jardín, está estableciendo nuevos puntos de referencia cuando se trata de potencia, rendimiento y calidad robusta, para ofrecerle lo último en un pack de robustez. Los tractores cortacésped XT1 están perfectamente equipados para cortar, recoger y transportar recortes y pueden ampliarse con una gama especial de accesorios.



ASIENTO AJUSTABLE ALTO

Individualmente adaptable - pura comodidad para todos los usuarios.



CONEXIÓN DE CUCHILLAS CON UN PULSADOR

Activa las cuchillas de corte con seguridad y más eficiencia.



AMPLIO RANGO DE REGULACIÓN DE ALTURAS DE CORTE

Selección de corte rápida y fácil en cualquier entorno.



SISTEMA DE TRANSMISIÓN HIDROSTÁTICA

Sistema de conducción suave para un corte preciso: simplemente pise el pedal y listo.

3

TRACTOR CORTACÉSPED

POWERED BY
Cub Cadet



XT1 OS107

Ancho de corte:	107 cm.
Área recomendada (rec.):	8.000 m ² /h
Capacidad recogedor:	Opcional 200 l
Motor:	Cub Cadet
Cilindrada:	547 cc.
Tracción:	Hidrostático
Ajuste de altura de corte:	12 posiciones
Modelo:	13B8A1CS603
Precio*:	3.850,06 €

POWERED BY
Cub Cadet



XT1 OR95

Ancho de corte:	95 cm.
Área recomendada (rec.):	5.500 m ² /h
Capacidad recogedor:	320 l
Motor:	Cub Cadet
Cilindrada:	547 cc.
Tracción:	Hidrostático
Ajuste de altura de corte:	12 posiciones
Modelo:	13C8A1CB603
Precio*:	4.144,50 €

POWERED BY
Cub Cadet



XT1 OR106

Ancho de corte:	106 cm.
Área recomendada (rec.):	7.500 m ² /h
Capacidad recogedor:	320 l
Motor:	Cub Cadet
Cilindrada:	547 cc.
Tracción:	Hidrostático
Ajuste de altura de corte:	12 posiciones
Modelo:	13C8A1CR603
Precio*:	5.104,79 €

*Precios de venta al público recomendado por el fabricante, incluyen el 21% de IVA en vigor y pueden ser modificados sin previo aviso. C.D.= Consultar disponibilidad

Cub Cadet® RADIO DE GIRO EXTREMO

Sólo 17 cm. girando en círculo gracias al TIGHT TURN xTREME.



POTENCIA Y PRECISIÓN PARA GRANDES RETOS

Cub Cadet XT2 le ofrece un nivel aún mayor de potencia, funciones de control y durabilidad. Los tractores cortacésped XT2 son los más ágiles de la serie XT y son ideales para trabajar en terrenos difíciles, para transportar y utilizar accesorios adicionales en cada temporada.

Powered by
Kawasaki



XT2 PR95

Ancho de corte:	95 cm.
Área recomendada (rec.):	6.000 m ² /h
Capacidad recogedor:	320 l
Motor:	Kawasaki, V-TWIN doble cilindro
Cilindrada:	603 cc.
Tracción:	Hidrostático
Ajuste de altura de corte:	12 posiciones
Modelo:	13CGA1CB603
Precio*:	5.269,80 €

Powered by
Kawasaki



XT2 QR106

Ancho de corte:	106 cm.
Área recomendada (rec.):	8.000 m ² /h
Capacidad recogedor:	320 l
Motor:	Kawasaki, V-TWIN doble cilindro
Cilindrada:	726 cc.
Tracción:	Hidrostático
Ajuste de altura de corte:	12 posiciones
Modelo:	13CFA1CR603
Precio*:	5.555,97 €

POWERED BY
Cub Cadet



XT2 PR106ie

Ancho de corte:	106 cm.
Área recomendada (rec.):	8.000 m ² /h
Capacidad recogedor:	320 l, eléctrico Recogedor lift
Motor:	Cub Cadet OHV EFI, V-TWIN doble cilindro
Cilindrada:	679 cc.
Tracción:	Hidrostático
Ajuste de altura de corte:	12 posiciones
Modelo:	13BZA1CR603
Precio*:	6.750,79 €

Powered by
Kawasaki



XT2 PS107

Ancho de corte:	107 cm.
Área recomendada (rec.):	8.500 m ² /h
Capacidad recogedor:	Opcional 200 l
Motor:	Kawasaki, V-TWIN doble cilindro
Cilindrada:	603 cc.
Tracción:	Hidrostático
Ajuste de altura de corte:	12 posiciones
Modelo:	13BGA1CS603
Precio*:	C.D.

Powered by
Kawasaki



XT2 PS117

Ancho de corte:	117 cm.
Área recomendada (rec.):	9.000 m ² /h
Capacidad recogedor:	Opcional 200 l
Motor:	Kawasaki, V-TWIN doble cilindro
Cilindrada:	603 cc.
Tracción:	Hidrostático
Ajuste de altura de corte:	12 posiciones
Modelo:	13AGA1CT603
Precio*:	5.339,98 €

POWERED BY
Cub Cadet



XT2 PS117i

Ancho de corte:	117 cm., plataforma soldada
Área recomendada (rec.):	9.000 m ² /h
Capacidad recogedor:	Opcional 200 l
Motor:	Cub Cadet OHV EFI, V-TWIN doble cilindro
Cilindrada:	679 cc.
Tracción:	Hidrostático
Ajuste de altura de corte:	12 posiciones
Modelo:	13BZA1CN603
Precio*:	C.D.

MOTOR CUB CADET V-TWIN EFI

Por primera vez, el XT2 PR106ie y el XT2 PS117i cuentan con un motor fabricado en casa. Esta unidad de dos cilindros viene con un rendimiento y eficiencia excepcionales. Ahorro de gasolina y un bajo mantenimiento.



ELEVACIÓN ELÉCTRICA DEL RECOGEDOR

Con solo tocar un botón, el recogedor del cortacésped XT2 PR106ie se levanta y saca los recortes.



PLATAFORMA DE CORTE SOLDADA

Para una alta durabilidad y robustez absoluta con el XT2 PS117i.



XT2™

ENDURO SERIES™

3

TRACTOR CORTACÉSPES

Cub Cadet®

XT2™
ENDURO SERIES™



Li-Ion
ELECTRIC

TIEMPO
DE CORTE
90 MIN*
4 HORAS
TIEMPO
DE CARGA

NUEVO



XT2 ES107

Ancho de corte:	107 cm.
Área recomendada (rec.):	8.000 m ² /h
Capacidad recogedor:	Opcional - I
Motor:	Cub Cadet 56 V / 60 Ah / 3000 Wh, -
Cilindrada:	1000 W.
Tracción:	Accionamiento eléctrico
Ajuste de altura de corte:	12 posiciones
Modelo:	33ABA7CS603
Precio*:	PENDIENTE

*Las diferencias son válidas en función de la superficie del césped

... DISPONIBLE A PARTIR DE LA PRIMAVERA 2020 ... ¡RESERVE AHORA A TRAVÉS DE
¡RESERVE AHORA A TRAVÉS DEL DISTRIBUIDOR AUTORIZADO!



LI-ION-POWER

La moderna tecnología de batería asegura una larga vida útil y ciclos de carga rápidos, una vez conectado a un toma de corriente, la batería se recarga completamente en 4 horas.

SOSTENIBLE CON PURA ENERGÍA.

El nuevo insignia de la serie XT ahora combina todas las ventajas y movilidad de un cortacésped eléctrico. Dentro del XT2 ES107, funcionan con potentes motores eléctricos de última tecnología. Alimentado por una batería de Ion de litio con 56 V. con una capacidad nominal de 60 Ah, este tractor cortacésped es tan potente como un motor de gasolina. Con un tiempo de ejecución aproximadamente de 90 minutos, dependiendo del césped y las condiciones del suelo, dispone de un ancho de corte de 107 cm., domina grandes áreas en una sola pasada. Cub Cadet ofrece una garantía de 3 años para el tractor cortacésped de batería, ¡MÁS QUE CUALQUIER OTRO FABRICANTE!

CERO EMISIONES

El XT2 ES107 es particularmente silencioso y completamente libre de emisiones. Esto agrada no solo al medio ambiente sino también a los vecinos.

INICIO INMEDIATO

Salga y comience de inmediato: La potencia y el rendimiento siempre están listos para usar, durante todo el año.

PUERTO USB

Ahí puede cargar dispositivos electrónicos mientras conduce, por ejemplo, su teléfono Smartphone

DESCARGA LATERAL, RECOGIDA O MULCHING

El XT2 ES107 es un compañero más versátil, con la descarga lateral o con el kit de mulching opcional. Con el recogedor de césped opcional (accesorio) también puede recoger la hierba y los esquejes. (recogida trasera puede reducir el tiempo de funcionamiento).

PARTICULARMENTE SUAVE

Un ligero toque del pedal es todo lo que se necesita para que el cortacésped eléctrico empiece a moverse suavemente. Este tractor cortacésped es más fácil de conducir que nunca.

SIN MANTENIMIENTO

El motor eléctrico no contiene piezas de desgaste como la bujía, el filtro de combustible y carburador; no es necesario reemplazarlos.

¡ACCIONAMIENTO ELÉCTRICO SIN DISMINUCIÓN DEL RENDIMIENTO CON BATERÍA BAJA!



EL RADIO DE GIRO MÁS REDUCIDO DEL MERCADO

Innovadora tecnología TIGHT TURN XTREME para un inigualable radio de giro de tan sólo 17 cm.

Cub Cadet®

XT3™
ENDURO SERIES™



— *Cub Cadet* —
TRACCIÓN TODO TERRENO

Potencia de tracción óptima también en terrenos difíciles gracias al bloqueo mecánico del diferencial.

Powered by
Kawasaki



XT3 QR95

Ancho de corte:	95 cm.
Área recomendada (rec.):	6.000 m ² /h
Capacidad recogedor:	360 l, Sistema antipolvo
Motor:	Kawasaki, V-TWIN doble cilindro
Cilindrada:	726 cc.
Tracción:	Hidrostático, sistema de tracción todo terreno
Ajuste de altura de corte:	12 posiciones
Modelo:	13DFA5CB603
Precio*:	C.D.

NUEVO

Cub Cadet

RADIO DE GIRO EXTREMO

Sólo 17 cm. girando en círculo gracias al REDUCIDO XTREME.



MÁXIMA FUERZA Y POTENCIA PARA LA TAREA MÁS DIFÍCIL

Diseñados para satisfacer las demandas más exigentes, los Cub Cadet XT3 son los mejores tractores cortacésped. Los XT3 están llenos de energía, corta hasta la hierba más alta y densa, transporta cargas más grandes y los accesorios más completos para el mantenimiento del césped.



RECOGEDOR DE CÉSPED CON ELEVADOR ELÉCTRICO

Con sólo pulsar un botón, el recogedor de césped del **XT3 QR106e** el recogedor se levanta y saca los recortes. ¡Sin esfuerzo!



POTENTE MOTOR V-TWIN KAWASAKI

Motor de dos cilindros para terrenos exigentes con un funcionamiento excelente silencioso y con un bajo consumo.



EL RECOGEDOR MÁS GRANDE DEL MERCADO

Capacidad de 360 l. asegura la máxima eficiencia.



SISTEMA ANTI-POLVO

En descarga trasera con el faldón de polvo de varias capas incluido en el equipo, protege contra la turbulencia del césped y la suciedad.



PLATAFORMA DE CORTE SOLDADA

Para una alta durabilidad y robustez absoluta con el **XT3 QS137**.

Powered by **Kawasaki**



XT3 QR106e

Ancho de corte:	106 cm.
Área recomendada (rec.):	8.000 m ² /h
Capacidad recogedor:	360 l, recogedor eléctrico y faldón sistema antipolvo
Motor:	Kawasaki, V-TWIN doble cilindro
Cilindrada:	726 cc.
Tracción:	Hidrostático, sistema de tracción todo terreno
Ajuste de altura de corte:	12 posiciones
Modelo:	13DIA5CR603
Precio*:	7.673,75 €

Powered by **Kawasaki**



XT3 QS127

Ancho de corte:	127 cm.
Área recomendada (rec.):	10.000 m ² /h
Capacidad recogedor:	Opcional 210 l
Motor:	Kawasaki, V-TWIN doble cilindro
Cilindrada:	726 cc.
Tracción:	Hidrostático, sistema de tracción todo terreno
Ajuste de altura de corte:	12 posiciones
Modelo:	14CIA5CQ603
Precio*:	C.D.

Powered by **Kawasaki**



XT3 QS137




Ancho de corte:	137 cm., plataforma de corte soldada
Área recomendada (rec.):	11.000 m ² /h
Capacidad recogedor:	Opcional 210 l
Motor:	Kawasaki, V-TWIN doble cilindro
Cilindrada:	726 cc.
Tracción:	Hidrostático, sistema de tracción todo terreno
Ajuste de altura de corte:	12 posiciones
Modelo:	14CIA5CA603
Precio*:	C.D.

*Precios de venta al público recomendado por el fabricante, incluyen el 21% de IVA en vigor y pueden ser modificados sin previo aviso. C.D.= Consultar disponibilidad

XT1 OS96

XT1 OS107

XT1 OR95

MOTOR			
Tipo de motor	Cub Cadet	Cub Cadet	Cub Cadet
Cilindrada	547 cc.	547 cc.	547 cc.
Potencia nominal	9,0 kW / 2.300 min ⁻¹	9,0 kW / 2.300 min ⁻¹	6,2 kW / 2.100 min ⁻¹
Cilindros	1	1	1
Depósito (cap.)	11,4 l	11,4 l	11,4 l
SISTEMA DE CORTE			
Transmisión	Hidrostático	Hidrostático	Hidrostático
Velocidad	Variable infinita (A/R)	Variable infinita (A/R)	Variable infinita (A/R)
Control	Control por pedal	Control por pedal	Control por pedal
Control de crucero	Estándar	Estándar	Estándar
SISTEMA DE DESCARGA			
Área recomendada (rec.)	6.000 m ² /h	8.000 m ² /h	5.500 m ² /h
Ancho de corte	96 cm.	107 cm.	95 cm.
Altura de corte (min-max)	25–100 mm	25–100 mm	25–100 mm
Plataforma de corte	Estampada	Estampada	Estampada
Número de cuchillas	2	2	2
Conexión de cuchillas	Eléctrico PTO	Eléctrico PTO	Eléctrico PTO
Posición de altura de corte	12 posiciones	12 posiciones	12 posiciones
Ruedas	4 bolas de cubierta	4 bolas de cubierta	4 bolas de cubierta
Boquilla lavado/tapón mulching/ mulching cuchillas	–/Estándar/ Estándar	Estándar/Estándar/ Estándar	Estándar/(196-551-000)/ (196-561-000)
SISTEMA DE DESCARGA			
Recogedor (cap.)/accesorio no.	Opcional 200 l/(OEMR190-180A)	Opcional 200 l/(19A30003100)	320 l/ (196-555-603 Sistema antipolvo)
Palanca recogedor / Tapa dura	–/–	–/–	Mango telescópico ergómico/ Plástico
Indicador llenado/deflector	–/Estándar	–/Estándar	Parada cuchilla Deluxe w/ (196-552-000)
PLATAFORMA			
Eje frontal	Hierro fundido de alta resistencia	Hierro fundido de alta resistencia	Hierro fundido de alta resistencia
Parachoques delantero	Si	Si	Si
Radio de giro	TIGHT TURN 38 cm.	TIGHT TURN 38 cm.	TIGHT TURN 38 cm.
Tamaño de las ruedas (A/R)	15 x 6 Turf Saver / 20 x 8	15 x 6 Turf Saver / 20 x 8	15 x 6 Turf Saver / 18 x 8,5
Rodamientos de ruedas	Casquillo	Casquillo	Casquillo
Plataforma	Plataforma completamente soldada	Plataforma completamente soldada	Plataforma completamente soldada
ELÉCTRICO			
Faros delanteros	LED	LED	LED
CONFORT			
Tipo de asiento	Asiento con respaldo alto Cub Cadet	Asiento con respaldo alto Cub Cadet	Asiento con respaldo alto Cub Cadet
Ajuste del asiento	Palanca en ángulo, 10 posiciones	Palanca en ángulo, 10 posiciones	Palanca en ángulo, 10 posiciones
Volante	Ergo Soft-Grip	Ergo Soft-Grip	Ergo Soft-Grip
Caja herramientas/Portavasos	Estándar/Estándar	Estándar/Estándar	Estándar/Estándar
12 V plug	–	–	–
Cortar marcha atrás (RevTEK™)	Estándar	Estándar	Estándar
DIMENSIONES			
LpA/LwA/LwAg (dB)	88/98/100	88/98/100	88/98/100
Valor de vibración cuerpo/factor K	1,0 / 0,5 m/s ²	1,0 / 0,5 m/s ²	1,0 / 0,5 m/s ²
Valor de vibración mano/brazo / Factor K	5,0 / 1,5 m/s ²	5,0 / 1,5 m/s ²	5,0 / 1,5 m/s ²
Dimensiones (L/W/H)	175 cm. / 124 cm. / 110 cm.	175 cm. / 134 cm. / 110 cm.	245 cm. / 100 cm. / 118 cm.
Peso	195 kg.	195 kg.	235 kg.
PRECIO			
Referencia	13A8A1CF603	13B8A1CS603	13C8A1CB603
EAN	 4 008423 872224	 4 008423 872248	 4 008423 872217
Precio*	C.D.	3.850,06 €	4.144,50 €

XT1 OR106

XT2 PR95

XT2 QR106

MOTOR			
Tipo de motor	Cub Cadet	Kawasaki	Kawasaki
Cilindrada	547 cc.	603 cc.	726 cc.
Potencia nominal	6,6 kW / 2.250 min ⁻¹	9,3 kW / 2.150 min ⁻¹	11,6 kW / 2.200 min ⁻¹
Cilindros	1	V-TWIN doble cilindro	V-TWIN doble cilindro
Depósito (cap.)	11,4 l	11,4 l	11,4 l

SISTEMA DE CORTE			
Transmisión	Hidrostático	Hidrostático	Hidrostático
Velocidad	Variable infinita (A/R)	Variable infinita (A/R)	Variable infinita (A/R)
Control	Control por pedal	Control por pedal	Control por pedal
Control de crucero	Estándar	Estándar	Estándar

SISTEMA DE DESCARGA			
Área recomendada (rec.)	7.500 m ² /h	6.000 m ² /h	8.000 m ² /h
Ancho de corte	106 cm.	95 cm.	106 cm.
Altura de corte (min-max)	25–100 mm	25–100 mm	25–100 mm
Plataforma de corte	Estampada	Estampada	Estampada
Número de cuchillas	2	2	2
Conexión de cuchillas	Eléctrico PTO	Eléctrico PTO	Eléctrico PTO
Posición de altura de corte	12 posiciones	12 posiciones	12 posiciones
Ruedas	4 bolas de cubierta	4 bolas de cubierta	4 bolas de cubierta
Boquilla lavado/tapón mulching/ mulching cuchillas	Estándar/(196-550-000)/ (196-560-000)	Estándar/(196-551-000)/ (196-561-000)	Estándar/(196-550-000)/ (196-560-000)




SISTEMA DE DESCARGA			
Recogedor (cap.)/accesorio no.	320 l/ (196-555-603 Sistema antipolvo)	320 l/(196-555-603 Sistema antipolvo)	320 l/ (196-555-603 Sistema antipolvo)
Palanca recogedor / Tapa dura	Mango telescópico ergómico/ Plástico	Mango telescópico ergómico/ Plástico	Mango telescópico ergómico/ Plástico
Indicador llenado/deflector	Parada cuchilla Deluxe w/ (196-552-000)	Parada cuchilla Deluxe w/ (196-552-000)	Parada cuchilla Deluxe w/ (196-552-000)

PLATAFORMA			
Eje frontal	Hierro fundido de alta resistencia	Hierro fundido de alta resistencia	Hierro fundido de alta resistencia
Parachoques delantero	Sí	Sí	Sí
Radio de giro	TIGHT TURN 38 cm.	TIGHT TURN xTREME 17 cm.	TIGHT TURN xTREME 17 cm.
Tamaño de las ruedas (A/R)	15 x 6 Turf Saver / 18 x 8,5	15 x 6 Turf Saver / 18 x 8,5	15 x 6 Turf Saver / 18 x 8,5
Rodamientos de ruedas	Casquillo	Casquillo	Casquillo
Plataforma	Plataforma completamente soldada	Plataforma completamente soldada	Plataforma completamente soldada

ELÉCTRICO			
Faros delanteros	LED	LED	LED

CONFORT			
Tipo de asiento	Asiento con respaldo alto Cub Cadet	Asiento con respaldo alto Cub Cadet	Asiento con respaldo alto Cub Cadet
Ajuste del asiento	Palanca en ángulo, 10 posiciones	Palanca en ángulo, 10 posiciones	Palanca en ángulo, 10 posiciones
Volante	Ergo Soft-Grip	Ergo Soft-Grip	Ergo Soft-Grip
Caja herramientas/Portavasos	Estándar/Estándar	Estándar/Estándar	Estándar/Estándar
12 V plug	–	Estándar	Estándar
Cortar marcha atrás (RevTEK™)	Estándar	Estándar	Estándar

DIMENSIONES			
LpA/LwA/LwAg (dB)	88/98/100	88/98/100	88/98/100
Valor de vibración cuerpo/factor K	1,0 / 0,5 m/s ²	1,0 / 0,5 m/s ²	1,0 / 0,5 m/s ²
Valor de vibración mano/brazo / Factor K	5,0 / 1,5 m/s ²	5,0 / 1,5 m/s ²	5,0 / 1,5 m/s ²
Dimensiones (L/W/H)	245 cm. / 110 cm. / 118 cm.	250 cm. / 100 cm. / 118 cm.	250 cm. / 110 cm. / 118 cm.
Peso	258 kg.	254 kg.	253 kg.


PRECIO			
Referencia	13C8A1CR603	13CGA1CB603	13CFA1CR603
EAN	 4 008423 872231	 4 008423 872279	 4 008423 872262
Precio*	5.104,79 €	5.269,80 €	5.555,97 €

*Precios de venta al público recomendado por el fabricante, incluyen el 21% de IVA en vigor y pueden ser modificados sin previo aviso. C.D.= Consultar disponibilidad

XT2 PR106ie

XT2 PS107

XT2 PS117

MOTOR			
Tipo de motor	Cub Cadet OHV EFI	Kawasaki	Kawasaki
Cilindrada	679 cc.	603 cc.	603 cc.
Potencia nominal	9,9 kW / 2.150 min ⁻¹	10,4 kW / 2.400 min ⁻¹	11,8 kW / 2.750 min ⁻¹
Cilindros	V-TWIN doble cilindro	V-TWIN doble cilindro	V-TWIN doble cilindro
Depósito (cap.)	9,5 l	11,4 l	11,4 l
SISTEMA DE CORTE			
Transmisión	Hidrostático	Hidrostático	Hidrostático
Velocidad	Variable infinita (A/R)	Variable infinita (A/R)	Variable infinita (A/R)
Control	Control por pedal	Control por pedal	Control por pedal
Control de crucero	Estándar	Estándar	Estándar
SISTEMA DE DESCARGA			
Área recomendada (rec.)	8.000 m ² /h	8.500 m ² /h	9.000 m ² /h
Ancho de corte	106 cm.	107 cm.	117 cm.
Altura de corte (min-max)	25–100 mm	25–100 mm	25–100 mm
Plataforma de corte	Estampada	Estampada	Estampada
Número de cuchillas	2	2	2
Conexión de cuchillas	Eléctrico PTO	Eléctrico PTO	Eléctrico PTO
Posición de altura de corte	12 posiciones	12 posiciones	12 posiciones
Ruedas	4 bolas de cubierta	4 bolas de cubierta	4 bolas de cubierta
Boquilla lavado/tapón mulching/ mulching cuchillas	Estándar/(196-550-000)/ (196-560-000)	Estándar/Estándar/ Estándar	Estándar/Estándar/ Estándar
SISTEMA DE DESCARGA			
Recogedor (cap.)/accesorio no.	320 l, recogedor eléctrico / (Sistema antipolvo 196-553-603)	Opcional 200 l/(19A30003100)	Opcional 200 l/(19A30003100)
Palanca recogedor / Tapa dura	-/Plástico	-/-	-/-
Indicador llenado/deflector	Parada cuchilla Deluxe w/ (196-552-000)	-/Estándar	-/Estándar
PLATAFORMA			
Eje frontal	Hierro fundido de alta resistencia	Hierro fundido de alta resistencia	Hierro fundido de alta resistencia
Parachoques delantero	Sí	Sí	Sí
Radio de giro	TIGHT TURN xTREME 17 cm.	TIGHT TURN xTREME 17 cm.	TIGHT TURN xTREME 17 cm.
Tamaño de las ruedas (A/R)	15 x 6 Turf Saver / 18 x 8,5	15 x 6 Turf Saver / 20 x 8	15 x 6 Turf Saver / 20 x 8,5
Rodamientos de ruedas	Casquillo	Casquillo	Casquillo
Plataforma	Plataforma completamente soldada	Plataforma completamente soldada	Plataforma completamente soldada
ELÉCTRICO			
Faros delanteros	LED	LED	LED
CONFORT			
Tipo de asiento	Asiento con respaldo alto Cub Cadet	Asiento con respaldo alto Cub Cadet	Asiento con respaldo alto Cub Cadet
Ajuste del asiento	Palanca en ángulo, 10 posiciones	Palanca en ángulo, 10 posiciones	Palanca en ángulo, 10 posiciones
Volante	Ergo Soft-Grip	Ergo Soft-Grip	Ergo Soft-Grip
Caja herramientas/Portavasos	Estándar/Estándar	Estándar/Estándar	Estándar/Estándar
12 V plug	Estándar	Estándar	Estándar
Cortar marcha atrás (RevTEK™)	Estándar	Estándar	Estándar
DIMENSIONES			
LpA/LwA/LwAg (dB)	88/98/100	88/98/100	88/98/100
Valor de vibración cuerpo/factor K	1,0 / 0,5 m/s ²	1,0 / 0,5 m/s ²	1,0 / 0,5 m/s ²
Valor de vibración mano/brazo / Factor K	5,0 / 1,5 m/s ²	5,0 / 1,5 m/s ²	5,0 / 1,5 m/s ²
Dimensiones (L/W/H)	250 cm. / 110 cm. / 118 cm.	180 cm. / 134 cm. / 100 cm.	180 cm. / 146 cm. / 110 cm.
Peso	253 kg.	210 kg.	215 kg.
PRECIO			
Referencia	13BZA1CR603	13BGA1CS603	13AGA1CT603
EAN			
Precio*	6.750,79 €	C.D.	5.339,98 €




NUEVO

DISPONIBLE A PARTIR DE LA PRIMAVERA 2020
HAGA SU PEDIDO ¡AHORA!

XT2 PS117i

XT2 ES107

XT3 QR95



MOTOR			
Tipo de motor	Cub Cadet OHV EFI	Cub Cadet 56 V / 60 Ah / 3000 Wh	Kawasaki
Cilindrada/ Salida W.s (Sólo XT2 ES107)	679 cc.	1000 W.	726 cc.
Potencia nominal	12,6 kW / 2.600 min ⁻¹	–	13,4 kW / 2.100 min ⁻¹
Cilindros	V-TWIN doble cilindro	–	V-TWIN doble cilindro
Depósito (cap.)	9,5 l	–	11,4 l
SISTEMA DE CORTE			
Transmisión	Hidrostático	Accionamiento eléctrico	Hidrostático, tracción todo terreno
Velocidad	Variable infinita (A/R)	Variable infinita	Variable infinita (A/R)
Control	Control por pedal	Control por pedal	Control por pedal
Control de crucero	Estándar	Estándar/Opcional	Estándar
SISTEMA DE DESCARGA			
Área recomendada (rec.)	9.000 m ² /h	8.000 m ² /h	6.000 m ² /h
Ancho de corte	117 cm.	107 cm.	95 cm.
Altura de corte (min-max)	25–100 mm	25–100 mm	25–100 mm
Plataforma de corte	plataforma de corte soldada	Estampada	Estampada
Número de cuchillas	2	2	2
Conexión de cuchillas	Eléctrico PTO	Eléctrico PTO	Eléctrico PTO
Posición de altura de corte	12 posiciones	12 posiciones	12 posiciones
Ruedas	4 bolas de cubierta	4 bolas de cubierta	4 bolas de cubierta
Boquilla lavado/tapón mulching/ mulching cuchillas	Estándar/Estándar/ Estándar	Estándar/Opcional/ –	Estándar/(196-551-000)/ (196-561-000)
SISTEMA DE DESCARGA			
Recogedor (cap.)/accesorio no.	Opcional 200 l/(19A30003100)	Opcional – l/n.a.	360 l, Sistema antipolvo l/–
Palanca recogedor / Tapa dura	–/–	–/–	Mango telescópico ergonómico/plástico
Indicador llenado/deflector	–/Estándar	–/Estándar	Parada cuchilla Deluxe w/(196-552-000)
PLATAFORMA			
Eje frontal	Hierro fundido de alta resistencia	Hierro fundido de alta resistencia	Hierro fundido de alta resistencia
Parachoques delantero	Sí	Sí	Sí
Radio de giro	TIGHT TURN xTREME 17 cm.	TIGHT TURN xTREME 17 cm.	TIGHT TURN xTREME 17 cm.
Tamaño de las ruedas (A/R)	15 x 6 Turf Saver / 20 x 8,5	15 x 6 Turf Saver / 20 x 8 Turf Saver	15 x 6 Turf Saver / 8 x 8,5
Rodamientos de ruedas	Casquillo	Casquillo	Casquillo
Plataforma	Plataforma completamente soldada	Plataforma completamente soldada	Plataforma completamente soldada
ELÉCTRICO			
Faros delanteros	LED	LED	LED
CONFORT			
Tipo de asiento	Asiento con respaldo alto Cub Cadet	Asiento con respaldo alto Cub Cadet	Asiento respaldo alto /Reposabrazos
Ajuste del asiento	Palanca en ángulo, 10 posiciones	Palanca en ángulo, 10 posiciones	Palanca en ángulo, 10 posiciones
Volante	Ergo Soft-Grip	Ergo Soft-Grip	Ergo Soft-Grip
Caja herramientas/Portavasos	Estándar/Estándar	Estándar/Estándar	Estándar/Estándar
12 V plug	Estándar	USB-port	Estándar
Cortar marcha atrás (RevTEK™)	Estándar	Estándar	Estándar
DIMENSIONES			
LpA/LwA/LwAg (dB)	88/98/100	–/–/–	88/98/100
Valor de vibración cuerpo/factor K	1,0 / 0,5 m/s ²	1,0 / 0,5 m/s ²	1,0 / 0,5 m/s ²
Valor de vibración mano/brazo / Factor K	5,0 / 1,5 m/s ²	5,0 / 1,5 m/s ²	5,0 / 1,5 m/s ²
Dimensiones (L/W/H)	180 cm. / 144 cm. / 110 cm.	– cm. / – cm. / – cm.	267 cm. / 100 cm. / 118 cm.
Peso	230 kg.	– kg.	247 kg.
PRECIO			
Referencia	13BZA1CN603	33ABA7CS603	13DFA5CB603
EAN			
Precio*	C.D.	PENDIENTE	C.D.

*Precios de venta al público recomendado por el fabricante, incluyen el 21% de IVA en vigor y pueden ser modificados sin previo aviso. C.D.= Consultar disponibilidad

XT3 QR106e

XT3 QS127

XT3 QS137

MOTOR			
Tipo de motor	Kawasaki	Kawasaki	Kawasaki
Cilindrada	726 cc.	726 cc.	726 cc.
Potencia nominal	12,4 kW / 2.200 min ⁻¹	15,7 kW / 2.800 min ⁻¹	16,2 kW / 3.000 min ⁻¹
Cilindros	V-TWIN doble cilindro	V-TWIN doble cilindro	V-TWIN doble cilindro
Depósito (cap.)	11,4 l	11,4 l	11,4 l
SISTEMA DE CORTE			
Transmisión	Hidrostático, All-Ground Traction System	Hidrostático, All-Ground Traction System	Hidrostático, All-Ground Traction System
Velocidad	Variable infinita (A/R)	Variable infinita (A/R)	Variable infinita (A/R)
Control	Control por pedal	Control por pedal	Control por pedal
Control de crucero	Estándar	Estándar	Estándar
SISTEMA DE DESCARGA			
Área recomendada (rec.)	8.000 m ² /h	10.000 m ² /h	11.000 m ² /h
Ancho de corte	106 cm.	127 cm.	137 cm.
Altura de corte (min-max)	25-100 mm	25-100 mm	25-100 mm
Plataforma de corte	Estampada	Estampada	plataforma de corte soldada
Número de cuchillas	2	3	3
Conexión de cuchillas	Eléctrico PTO	Eléctrico PTO	Eléctrico PTO
Posición de altura de corte	12 posiciones	12 posiciones	12 posiciones
Ruedas	4 bolas de cubierta	4 bolas de cubierta	4 bolas de cubierta
Boquilla lavado/tapón mulching/ mulching cuchillas	Estándar/(196-550-000)/ (196-560-000)	Estándar/Estándar/ Estándar	Estándar/Estándar/ Estándar
SISTEMA DE DESCARGA			
Recogedor (cap.)/accesorio no.	360 l, elevador eléctrico del recogedor y Sistema antipolvo l/-	Opcional 210 l/(19A30018100)	Opcional 210 l/(19A30018100)
Palanca recogedor / Tapa dura	-/Plástico	-/-	-/-
Indicador llenado/deflector	Parada cuchilla Deluxe w/ (196-552-000)	-/Estándar	-/Estándar
PLATAFORMA			
Eje frontal	Hierro fundido de alta resistencia	Hierro fundido de alta resistencia	Hierro fundido de alta resistencia
Parachoques delantero	Sí	Sí	Sí
Radio de giro	TIGHT TURN xTREME 17 cm.	TIGHT TURN xTREME 17 cm.	TIGHT TURN xTREME 17 cm.
Tamaño de las ruedas (A/R)	15 x 6 Turf Saver / 18 x 8,5	16 x 6,5-8 Turf Saver / 22 x 9,5	16 x 6,5-8 Turf Saver / 22 x 9,5
Rodamientos de ruedas	Casquillo	Rodamientos a bolas	Rodamientos a bolas
Plataforma	Plataforma completamente soldada	Plataforma completamente soldada	Plataforma completamente soldada
ELÉCTRICO			
Faros delanteros	LED	LED	LED
CONFORT			
Tipo de asiento	Asiento respaldo alto /Reposabrazos	Asiento respaldo alto /Reposabrazos	Asiento respaldo alto /Reposabrazos
Ajuste del asiento	Palanca en ángulo, 10 posiciones	Palanca en ángulo, 10 posiciones	Palanca en ángulo, 10 posiciones
Volante	Ergo Soft-Grip	Ergo Soft-Grip	Ergo Soft-Grip
Caja herramientas/Portavasos	Estándar/Estándar	Estándar/Estándar	Estándar/Estándar
12 V plug	Estándar	Estándar	Estándar
Cortar marcha atrás (RevTEK™)	Estándar	Estándar	Estándar
DIMENSIONES			
LpA/LwA/LwAg (dB)	88/98/100	93/103/105	93/103/105
Valor de vibración cuerpo/factor K	1,0 / 0,5 m/s ²	1,0 / 0,5 m/s ²	1,0 / 0,5 m/s ²
Valor de vibración mano/brazo / Factor K	5,0 / 1,5 m/s ²	5,0 / 1,5 m/s ²	5,0 / 1,5 m/s ²
Dimensiones (L/W/H)	267 cm. / 110 cm. / 118 cm.	197 cm. / 155 cm. / 110 cm.	197 cm. / 167 cm. / 110 cm.
Peso	268 kg.	260 kg.	270 kg.
PRECIO			
Referencia	13DIA5CR603	14CIA5CQ603	14CIA5CA603
EAN			
Precio*	7.673,75 €	C.D.	C.D.

*Precios de venta al público recomendado por el fabricante, incluyen el 21% de IVA en vigor y pueden ser modificados sin previo aviso. C.D.= Consultar disponibilidad



LA MÁS COMPLETA GAMA DE ACCESORIOS PARA TRACTORES CORTACÉPED XT!

TRACTOR CORTACÉPED 

Ya sea transportando material de trabajo o esquejes, esparciendo semillas, extendiendo fertilizantes, barriendo senderos o quitando la nieve: los tractores cortacésped Cub Cadet XT puede hacer mucho más que cortar el césped. Un amplia gama de accesorios Cub Cadet más grande variedad en Europa, le ayudarán a cumplir con todos los requisitos de mantenimiento, esto significa que puede usar su tractor cortacésped XT durante todo el año esto le permite un gran ahorro.



ACCESORIOS TRACTORES CORTACÉSPED



CUB CADET HAULER

Cub Cadet Hauler con 450 kg. de capacidad de carga.

4 008423 887013
Modelo: 19B40026100R
Precio*: **779,81 €**

Manillar.

0 037049 959068
Modelo: 19A400270EM
Precio*: **187,89 €**

Soporte porta herramientas.

0 037049 959082
Modelo: 19A400300EM
Precio*: **93,24 €**



GRAN CAPACIDAD DE CARGA

Calibrado para cargas hasta 450 kg., con los laterales montados, se transporta tierra, restos de poda, troncos o piedras, arbustos o plantas, o incluso contenedores de basura.



PANELES PLEGABLES

Permite un acceso cómodo para la carga, descarga y volcado.



VERSÁTIL - LE PERMITE HACER MÁS FÁCIL LA PLATAFORMA DE CARGA

Incrementa su versatilidad usándolo en modo plano, cómodo para cargas largas.



MANILLAR Y SOPORTE PARA HERRAMIENTAS CUB CADET HAULER

- Manillar de agarre suave.
- Uso flexible
- Montaje fácil y rápido.



PRÁCTICO-PLIEGALO PARA GUARDAR FÁCILMENTE.

Se pliega los 4 lados y guárdalo verticalmente, ocupa hasta 70% menos espacio en un garaje o caseta que una carretilla de jardín tradicional.



PLATAFORMA DE CARGA PARA DESCARGA LATERAL DE LA SERIE XT

- Plegable verticalmente y fijo en el sitio
- Fácil de instalar gracias al sistema Fast-Attach
- Máximo peso: 36 kg.
- Disponible para modelos de descarga lateral Serie XT

0 043033 577132
Modelo: 19A30029100
Precio*: **411,55 €**



ABONADORA ELÉCTRICA PARA XT-SERIES

- Fácil de instalar gracias al sistema Fast-attach
- Puede ser encendido y apagado desde el asiento del usuario
- Capacidad: 45 kg.
- Disponible para modelos de descarga lateral serie XT

4 008423 875775
Modelo: 19A30028100
Precio*: **683,49 €**



CUB CADET REMOLQUE

- Capacidad: 450 kg.
- Volume: 340 litre
- Peso: 50 kg.
- Dimensiones (L/W/H): 190 / 84 / 74 cm.

0 037049 960194
Modelo: 19A40036100
Precio*: **849,28 €**

	<h3>ABONADORA CENTRÍFUGA CUB CADET REMOLCADA</h3> <ul style="list-style-type: none"> • Capacidad: 87 kg. • Ancho de esparcido: 370 cm. 	 4 008423 858969 Modelo: 196-542-000 Precio*: 743,12 €
	<h3>ESPARCIDOR DE DIFUSIÓN REMOLCADA</h3> <ul style="list-style-type: none"> • Capacidad: 80 kg. • Peso: 26 kg. • Ancho de extensión: hasta 365 cm. • Dimensiones (L / W / H): 109 / 96,5 / 104 cm. 	 4 008423 816310 Modelo: 196-036-000 Precio*: 689,31 €
	<ul style="list-style-type: none"> • Capacidad 50 kg. • Capacidad: 39 kg. • Peso (approx.): 8 kg. • Ancho de extensión: hasta 300 cm. • Dimensiones (L / W / H): 67,3 / 67,3 / 36,8 cm. 	 4 008423 874129 Modelo: 196-545-000 Precio*: 436,27 €
	<h3>FUNDA PARA TRACTOR L / XL</h3> <p>Tamaño L: Tractores pequeños y medianos.</p>	 4 008423 806441 Modelo: 2024-U1-0003 Precio*: C.D.
	<p>Tamaño XL: Tractores de gran tamaño o descarga trasera. (B)</p>	 4 008423 823882 Modelo: 2024-U1-0004 Precio*: C.D.
	<h3>CARRETILLA Y REMOLQUE CON CAJA EN POLIPROPILENO</h3> <ul style="list-style-type: none"> • Remolque polivalente, carretilla convertible • Capacidad max.: 159 kg • Peso: 27 kg • Dimensiones aprox. (L / W / H): 142,2 / 83,8 / 76,2 cm 	 4 008423 804331 Modelo: 190-236A000 Precio*: 501,71 €
	<ul style="list-style-type: none"> • Remolque polivalente, carretilla convertible • Capacidad max.: 175 kg • Peso: 30 kg 	 4 008423 816396 Modelo: 196-506-000 Precio*: 446,45 €
	<ul style="list-style-type: none"> • Remolque de descarga de acero • Capacidad max.: 159 kg. • Dimensiones aprox. (L / W / H): 152,4 / 83,8 / 72 cm. • Peso (aprox.): 33 kg 	 4 016918 006894 Modelo: 190-223B000 Precio*: 408,64 €
	<ul style="list-style-type: none"> • Remolque de descarga de acero • Capacidad max.: 340 kg • Dimensiones aprox. (L / W / H): 177,8 / 83,8 / 73,7 cm • Peso (aprox.): 70 kg 	 4 008423 804348 Modelo: 196-507-000 Precio*: 517,71 €
	<h3>PULVERIZADOR</h3> <p>Pulverizador remolcado, grande, caudal 6,8 l / min, capacidad 95 l. polipropileno medidas montados: aprox.L 139,7 / A 66 / AL 50,8 cm.</p>	 4 008423 804430 Modelo: 190-537-000 Precio*: 1.012,15 €



BARREDORA CUB CADET REMOLCADA

- Ancho de trabajo: 107 cm.
- Capacidad recogedor: 380 litros
- Peso: 31,3 kg.

4 008423 807516
Modelo: 190-163A000
Precio*: **687,86 €**

- Ancho de trabajo: 112 cm.
- Capacidad recogedor: 736 litros

4 008423 858976
Modelo: 196-543-000
Precio*: **913,26 €**



RODILLOS

Rodillo de jardín empujado / remolcado en polipropileno, peso max. 114 kg. cuando se rellena de agua, ancho 61 cm. Medidas montado: aprox. L 127 / A 76,2 / AL 45,6 cm.

4 008423 401264
Modelo: 190-228-000
Precio*: **360,65 €**

Rodillo de jardín remolcado en polipropileno, peso max. 182 kg. cuando se rellena de agua, ancho 91 cm. Medidas montado: aprox. L 127 / A 106,7 / AL 45,7 cm.

4 008423 804478
Modelo: 190-229-000
Precio*: **449,36 €**



AIREADORES / DESMUGADOR

Aireador de césped acoplable, ancho de trabajo 102 cm, 20 púas, carga variable, dimensiones (L / A / AL): 104 / 101,6 / 104 cm.

4 008423 804454
Modelo: 190-526-000
Precio*: **215,23 €**

Aireador de césped acoplable, ancho de trabajo 102 cm, 12 ruedas del aireado, aprox. 23 cm diám., Profundidad de aireación de hasta 6 cm, dimensiones (L / A / AL): 104 / 101,6 / 104 cm, peso 14 kg.

4 008423 875812
Modelo: 190-224C000
Precio*: **C.D.**



MULCHING KITS

Mulching kit (sin cuchillas) para todos los modelos LT1 NS96 y LT2 NS96

4 008423 819632
Modelo: OEM-190A116
Precio*: **75,62 €**

Mulching kit (sin cuchillas) para modelos LT1 NR92, LT2 NR92 y LT3 PR105

4 008423 836080
Modelo: 196-749A678
Precio*: **141,06 €**

Mulching kit (sin cuchillas) para modelos XT1 OR106, XT2 QR106, XT2 PR106ie y XT3 QR106, mulching enchufe opcional disponible (196-560-000)

4 008423 875652
Modelo: 196-550-000
Precio*: **145,42 €**

Mulching kit (sin cuchillas) para modelos XT1 OR95, XT2 PR95 y XT3 QR95, mulching enchufe opcional disponible (196-561-000)

4 008423 875669
Modelo: 196-551-000
Precio*: **133,79 €**



NEUMÁTICOS AGRÍCOLAS

Neumáticos estilo Chevron ruedas traseras de 18" x 9, 5". Adaptable en los tractores con ruedas traseras de cualquiera de las medidas 18" ó 20". No aprobado para los modelos XT3.

4 008423 816891
Modelo: 196-721A678
Precio*: **325,75 €**

RECOGEDORES		
	Accesorio recogedor 360 l. con sistema anti polvo para el XT3 Series	4 008423 874976 Modelo: 196-553-603 Precio*: 45,08 €
	Accesorio recogedor 320 l. con sistema anti polvo para el XT1 y XT2 Series	4 008423 875089 Modelo: 196-555-603 Precio*: 40,72 €
	Doble recogedor de 200 l. para plataformas de 96 cm. / 107 cm. LT Serie	4 008423 815849 Modelo: OEM-190-180A Precio*: 597,69 €
	Doble recogedor, 200 l. para plataformas 96 cm. XT Serie	4 008423 883350 Modelo: OEMR190-180A Precio*: 668,95 €
	Doble recogedor de 200 l., para plataformas 107 / 117 cm. XT Serie	0 043033 547708 Modelo: 19A30003100 Precio*: C.D.
	Doble recogedor de 200 l., 107 / 117 cm., con tubo variable, tapa de inspección y sistema de fijación rápida, para plataformas LT y XT Serie	4 008423 879636 Modelo: 19A30030100 Precio*: 581,70 €
	Triple recogedor 210 l., para plataformas 127 / 137 cm. XT SERIE	0 037049 957286 Modelo: 19A30018100 Precio*: 674,77 €
PARAGOLPES DELANTERO		
	kit Paragolpes delantero – FastAttach™ tractores de césped LT Series	4 008423 809046 Modelo: OEM-196B603 Precio*: 82,89 €
	Paragolpes delantero sencillo XT SERIES	4 008423 876086 Modelo: 196-562-000 Precio*: 49,44 €
	Paragolpes delantero doble XT SERIES	4 008423 876093 Modelo: 196-563-000 Precio*: 97,43 €
	Parachoques delantero Sí, SERIE XT	4 056494 171210 Modelo: 196-564-000 Precio*: 104,71 €
DEFLECTOR		
Deflector trasero para modelos de descarga trasera XT SERIES	4 008423 875676	Modelo: 196-552-000 Precio*: 237,04 €
Deflector eléctrico para recogedor	4 008423 899641	Modelo: 196-552A000 Precio*: 248,68 €
Deflector trasero para modelos de descarga trasera LT SERIES	4 008423 836097	Modelo: 196-750A678 Precio*: 194,87 €





*Precios de venta al público recomendado por el fabricante, incluyen el 21% de IVA en vigor y pueden ser modificados sin previo aviso. C.D.= Consultar disponibilidad





ACCESORIOS (RE=OBLIGATORIO | OP=OPCIONAL)


	Barredora de enganche frontal, 120 cm. Se requieren accesorios para el montaje. Ver más adelante.	4 008423 883510 Modelo: 196-603-000 Precio*: 2.651,09 €
	OP: Recogedor para barredora frontal	4 008423 883527 Modelo: 196-604-000 Precio*: 743,12 €
	RE: Sistema de acoplamiento rápido con accionamiento. Accesorio para la barredora de enganche frontal y la hoja dózer de alta calidad	4 008423 883503 Modelo: 196-602-000 Precio*: 357,74 €
	RE: Para descarga trasera Línea Tracción - descarga trasera.	4 008423 885194 Modelo: 196-608-000 Precio*: 590,42 €
	RE: Para descarga lateral Descarga lateral (hasta e incluyendo fecha de fabricación 2017).	4 008423 885200 Modelo: 196-609-000 Precio*: 558,43 €
	RE: Para descarga trasera Piezas complementarias	4 008423 885217 Modelo: 196-610-000 Precio*: 527,89 €
	RE: Para descarga lateral Piezas complementarias (hasta la fecha de fabricación 2017 inclusive)	4 008423 885224 Modelo: 196-611-000 Precio*: 527,89 €




ACCESORIOS (RE=OBLIGATORIO | OP=OPCIONAL)

	Pala dózer Premium, 125 cm. Se requieren accesorios para el montaje. Véase más adelante.	4 008423 883534 Modelo: 196-606-000 Precio*: 1.118,31 €
	OP: Ruedas para hoja dózer Premium	4 008423 883541 Modelo: 196-607-000 Precio*: 154,15 €
	RE: Sistema de acoplamiento rápido sin accionamiento, montaje para pala dózer de alta calidad	4 008423 883497 Modelo: 196-601-000 Precio*: 149,79 €
	OP: Sistema de acoplamiento rápido con accionamiento, accesorio para la barredora de enganche frontal y la hoja dózer de alta calidad	4 008423 883503 Modelo: 196-602-000 Precio*: 357,74 €
	RE: Para descarga trasera Piezas complementarias	4 008423 885217 Modelo: 196-610-000 Precio*: 527,89 €
	RE: Para descarga lateral Piezas complementarias (hasta la fecha de fabricación 2017 inclusive)	4 008423 885224 Modelo: 196-611-000 Precio*: 527,89 €

CADENAS DE NEUMÁTICOS		
Cadenas para la nieve 20" x 8,0"	 4 008423 824797	Modelo: 196-658-699 Precio*: 197,78 €
Cadena para la nieve 18" x 9,5"	 4 008423 813678	Modelo: 196-898-699 Precio*: 235,59 €
Cadena para la nieve XT 18" x 8,5"	 0 037049 945559	Modelo: 490-241-0021 Precio*: 97,43 €
Cadena para la nieve XT 22" x 9", 5" x 12" y 23" x 9", 5" x 12"	 0 037049 945597	Modelo: 490-241-0025 Precio*: 114,89 €

HOJA DÓZER Y LABIO DE GOMA		
Pala dozer 117 cm. para LT Serie.	 4 008423 807684	Modelo: OEM-190-833 Precio*: 613,69 €
Labio de goma universal para todas las palas dozer.	 4 008423 815368	Modelo: 196-718-678 Precio*: 78,53 €
Pala dozer 117 cm. para XT Serie.	 0 037049 957309	Modelo: 19A30017OEM Precio*: 652,96 €
Kit de instalación para accesorios OEM-190-833 en las Series XT	 4 008423 879629	Modelo: 196-584-000 Precio*: 77,07 €

ACCESORIOS ADICIONALES XT		
Apoyabrazos para XT Series	 4 008423 876055	Modelo: 196-564-603 Precio*: 104,71 €
Cargador de batería para LR, LT y XT Series	 4 008423 835694	Modelo: 196-967-678 Precio*: 85,80 €
Mecanismo de elevación eléctrica del recogedor para series XT de descarga trasera. Sólo disponible para modelos del 2018 y posteriores.	 4 008423 882025	Modelo: 196-570-600 Precio*: 689,31 €
Quitanieves dos etapas 107 cm.	 4 008423 807691	Modelo: OEM-190-032 Precio*: 3.708,32 €
Quitanieves montado para la serie XT, 107 cm, 3 etapas	 0 043033 573585	Modelo: 19A40024100 Precio*: 2.761,61 €
Quitanieves montado para la serie XT, 107 cm, 3 etapas	 0 016918 038936	Modelo: 19A40045OEM Precio*: 2.726,71 €
Bidón de combustible, 10 litros	 4 008423 877540	Modelo: 196-558-603 Precio*: 47,99 €

ENGANCHE		
Enganche trasero para la serie LR con descarga lateral	 4 008423 914719	Modelo: 196-397-000 Precio*: C.D.
Enganche trasero para la serie LR con descarga trasera	 4 008423 914726	Modelo: 196-398-000 Precio*: C.D.
Enganche trasero para la serie LT con descarga trasera	 4 008423 914733	Modelo: 196-399-000 Precio*: C.D.

*Precios de venta al público recomendado por el fabricante, incluyen el 21% de IVA en vigor y pueden ser modificados sin previo aviso. C.D.= Consultar disponibilidad

Cub Cadet[®]





XZ
ENDURO SERIES™



PRO Z SERIES



**TODO
PODEROSO
RADIO DE GIRO CERO**


RADIO DE GIRO "CERO"

**ENCUENTRA EL NUEVO XZ5
DE RADIO DE GIRO CERO EN LA PÁGINA 146**

Gracias a la probada tecnología Cub Cadet de radio giro cero, hemos desarrollado una de las gamas más fuertes de la industria. La exclusiva tecnología de giro 360° nos permite trabajar alrededor de obstáculos con una increíble seguridad, haciendo cada maniobra de corte más eficaz. Con modelos con volante, dirección delantera, se disfruta de mejor estabilidad y facilidad de control. Reduciendo considerablemente el tiempo de trabajo.

Cub Cadet[®]

XZ2
ENDURO SERIES[™]



HYDROSTÁTICA



DOBLE TRANSMISIÓN

La doble transmisión hidrostática le proporciona una maniobrabilidad óptima.



XZ2 107i

Ancho de corte:	107 cm.
Área recomendada (rec.):	10.000 m ² /h
Capacidad recogedor:	Opcional 200 l
Motor:	Cub Cadet OHV EFI motor, V-TWIN doble cilindro
Cilindrada:	679 cm. ³
Tracción:	Doble Hidrostática
Ajuste de altura de corte:	8 posiciones
Modelo:	17AWCBYS603
Precio*:	5.393,51 €



XZ2 117i

Ancho de corte:	117 cm.
Área recomendada (rec.):	10.500 m ² /h
Capacidad recogedor:	Opcional 200 l
Motor:	Cub Cadet OHV EFI motor, V-TWIN doble cilindro
Cilindrada:	679 cm. ³
Tracción:	Doble Hidrostática
Ajuste de altura de corte:	8 posiciones
Modelo:	17AWCBYT603
Precio*:	6.190,55 €



XZ2 127

Ancho de corte:	127 cm.
Área recomendada (rec.):	11.500 m ² /h
Capacidad recogedor:	Opcional 200 l
Motor:	Kawasaki OHV, V-TWIN doble cilindro
Cilindrada:	726 cm. ³
Tracción:	Doble Hidrostática
Ajuste de altura de corte:	8 posiciones
Modelo:	17AICBYQ603
Precio*:	6.473,54 €

FUERZA, FIABILIDAD Y VERSATILIDAD.

Detalle a detalle, los XZ-2 ofrecen más. La maniobrabilidad de un Giro "0" combinada con la facilidad del control por volante y las cuatro ruedas dirigidas nos da una estabilidad inigualable y una versatilidad sin precedentes. Una combinación ganadora, sin duda son duras y precisas. Increíble durabilidad, no habrá lugar a dudas en los años venideros.



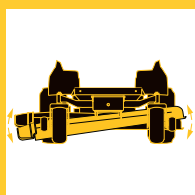
ASIENTO CONFORTABLE

El asiento y el respaldo tapizado está especialmente diseñado para su confort, trabajo sin fatiga para largos periodos desde el trabajo.



BOTÓN ARRANQUE ELÉCTRICO

Una forma cómoda y fiable de arrancar el motor de los modelos XZ2 107i y XZ2 117i. Todos los demás modelos se arrancan con llave de encendido.



CORTE LIMPIO

La plataforma flotante sigue los contornos del terreno para lograr un corte superior y un aspecto más suave y uniforme.



COLUMNA DE DIRECCIÓN AJUSTABLE

Todos los XZ2 están equipados con una columna de dirección ajustable para adaptarse perfectamente a todas las alturas y necesidades del operador.




MOTOR CUB CADET V-TWIN EFI

Por primera vez, los modelos XZ2 107i y XZ2 117i cuentan con un motor que fabricamos en casa. El motor de dos cilindros viene con un rendimiento y eficiencia excepcionales. Ahorro de combustible y bajo mantenimiento.

*Precios de venta al público recomendado por el fabricante, incluyen el 21% de IVA en vigor y pueden ser modificados sin previo aviso. C.D.= Consultar disponibilidad

Cub Cadet[®]

XZ3
ENDURO SERIES™



HYDROSTATIC



DOBLE TRANSMISIÓN

La doble transmisión hidrostática le proporciona una maniobrabilidad óptima.

TECNOLOGÍA SYNCHRO STEER®



MANIOBRABILIDAD INSUPERABLE Y CAPACIDAD DE TRABAJO EN PENDIENTE INIGUALABLE.

La tecnología Cub Cadet Synchro Steer® es el siguiente paso en la evolución de la técnica "Zero-Turn". Nuestros exclusivos unidades "Zero-Turn" con un volante tradicional le brindan la increíble maniobrabilidad de un "Zero-Turn" convencional pero manteniendo el control total de las ruedas delanteras. La dirección y el accionamiento están perfectamente sincronizados para garantizar la velocidad exacta y la dirección de rotación de cada rueda trasera, sea cual sea la posición de las ruedas delanteras. Esta revolucionaria tecnología está disponible para las series XZ2 y XZ3.



XZ3 122

Ancho de corte:	122 cm.
Área recomendada (rec.):	11.000 m ² /h
Capacidad recogedor:	Opcional 300 l
Motor:	Kawasaki OHV, V-TWIN doble cilindro
Cilindrada:	726 cm. ³
Tracción:	Doble Hidrostática
Ajuste de altura de corte:	15 posiciones
Modelo:	17BIDGHB603
Precio*:	8.560,45 €

RADIO DE GIRO CERO – UNA MANIOBRABILIDAD IMBATIBLE.

La tecnología Synchro-Steer® de Cub Cadet es la evolución de la técnica de radio giro cero. Nuestra radio giro "0" con dirección por volante le proporciona una asombrosa maniobrabilidad de una radio giro "0" pero con el control de las ruedas delanteras. Dirección y transmisión están perfectamente sincronizadas para asegurar la velocidad y rotación y dirección exacta de cada rueda trasera en cada posición de las ruedas delanteras. Esta revolucionaria tecnología está disponible en la Series XZ.



COLUMNA DE DIRECCIÓN AJUSTABLE

El XZ3 está equipado con una columna de dirección ajustable para que pueda establecer su propia y cómoda posición desde el asiento.



CÓMODO ASIENTO CON APOYABRAZOS

Un asiento con reposabrazos ajustable con respaldo alto, hace que el trabajo duro sea mucho más cómodo.



RUEDAS NEUMÁTICAS

Las ruedas delanteras neumáticas controlables que admiten el giro de su XZ3.



RUEDINES EN LA PLATAFORMA

Las ruedas anti-clavado proporciona un acabado de calidad profesional.



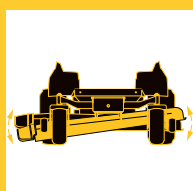
VOLANTE

Volante de tacto suave para el mejor control en cualquier condición.




DEFLECTOR LATERAL

Incluye un práctico deflector lateral para poder esparcir la hierba en el terreno.




CORTE MÁS LIMPIO

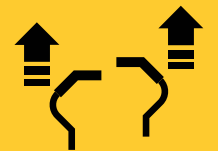
La plataforma flotante sigue los contornos del terreno para una apariencia mejor y más uniforme.



HACIA ADELANTE



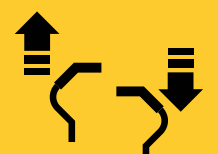
GIRAR HACIA LA DERECHA



GIRAR HACIA LA IZQUIERDA



HACIA ATRÁS



RADIO DE GIRO CERO



NUEVO

POWERED BY
Cub Cadet



XZ5 L107

Ancho de corte:	107 cm.
Área recomendada (rec.):	10.000 m ² /h
Capacidad recogedor:	Opcional 230 l
Motor:	Cub Cadet, V-Twin doble cilindro
Cilindrada:	679 cm. ³
Tracción:	Doble Hidrostática
Ajuste de altura de corte:	15 posiciones
Modelo:	17AAEACS603
Precio*:	5.463,92 €

NUEVO

Powered by
Kawasaki



XZ5 L127

Ancho de corte:	127 cm.
Área recomendada (rec.):	11.500 m ² /h
Capacidad recogedor:	Opcional 230 l
Motor:	Kawasaki OHV, V-Twin doble cilindro
Cilindrada:	726 cm. ³
Tracción:	Doble Hidrostática
Ajuste de altura de corte:	15 posiciones
Modelo:	17AIEACZ603
Precio*:	6.017,70 €

NUEVO

Powered by
Kawasaki



XZ5 L137

Ancho de corte:	137 cm.
Área recomendada (rec.):	12.500 m ² /h
Capacidad recogedor:	Opcional 230 l
Motor:	Kawasaki OHV, V-Twin doble cilindro
Cilindrada:	726 cm. ³
Tracción:	Doble Hidrostática
Ajuste de altura de corte:	15 posiciones
Modelo:	17AIEACI603
Precio*:	7.371,37 €

XZ5: LO MEJOR DE SU CLASE

La innovadora tecnología de palancas de dirección combinada con una construcción extremadamente robusta compuesta por componentes de alta resistencia y motores de alto rendimiento hacen de la serie XZ5 la solución ideal para grandes superficies de césped.



EXTREMADAMENTE RESISTENTE

Los modelos XZ5 tienen una plataforma de siega de acero extremadamente robusta y un bastidor ligero de tubo de acero, lo que les confiere una vida útil extremadamente larga.



FAROS DE LEDS ULTRA BRILLANTES

Mejor visibilidad en condiciones de poca luz, por ejemplo: al amanecer o al atardecer.



BAJA VIBRACIÓN

Con empuñaduras suaves y ergonómicas y alfombrilla de goma.



ASIENTO AJUSTABLE

Con respaldo alto y reposabrazos para un funcionamiento cómodo y sin fatiga.



EXTREMADAMENTE POTENTE

Impulsados por potentes motores Cub Cadet y Kawasaki, los modelos XZ5 alcanzan velocidades de hasta 12 km/h, lo que les permite cortar hasta un 50 % más rápido que los cortacésped frontales convencionales.



LOS NEUMÁTICOS MÁS GRANDES DE SU CLASE

Los neumáticos premium de los modelos XZ5 127 y XZ5 137 proporcionan una mejor tracción. También ofrecen mayor estabilidad y control.

XZ2 107i




XZ2 117i

MOTOR		
Tipo de Motor	Motor Cub Cadet OHV EFI	Motor Cub Cadet OHV EFI
Cilindrada	679 cc.	679 cc.
Potencia nominal	11,4 kW. / 2.400 min ⁻¹	11,4 kW. / 2.400 min ⁻¹
Cilindros	V-TWIN doble cilindro	V-TWIN doble cilindro
Depósito (capacity)	10,5 l	10,5 l
Lubricación	Filtro de aceite con bomba a presión	Filtro de aceite con bomba a presión
TRACCIÓN		
Transmisión	Doble Hidrostática	Doble Hidrostática
Control	Palanca de control	Palanca de control
Control de crucero	Estándar	Estándar
SISTEMA DE CORTE		
Área recomendada (rec.)	10.000 m ² /h.	10.500 m ² /h.
Ancho de corte	107 cm.	117 cm.
Altura de corte (min-max)	38-100 mm.	38-100 mm.
Opciones de corte	3-en-1 Opcional	3-en-1 Opcional
Número de cuchillas	2	2
Conexión de cuchillas	Eléctrico PTO	Eléctrico PTO
Posición de altura de corte	8 posiciones	8 posiciones
Ruedas	2	4
Boquilla lavado / tapón mulching	Estándar/Estándar	Estándar/Estándar
SISTEMA DE DESCARGA		
Recogedor (capacidad en l.) / accesorios no.	Opcional 200 l / (19C70020100)	Opcional 200 l / (19C70020100)
Deflector	Estándar	Estándar
CHASIS		
Eje frontal	Acero	Acero
Parachoques delantero / trasero	- / -	- / -
Radio de giro (cm.)	0 cm.	0 cm.
Tamaño de ruedas (A/R)	13 x 5 / 18 x 8,5	13 x 5 / 18 x 8,5
Rodamientos	Rodamientos de bolas	Rodamientos de bolas
SISTEMA ELÉCTRICO		
Batería	12 V / 230 CCA	12 V / 230 CCA
Luces	-	-
Contador de horas / Aviso servicio	Estándar	Estándar
Sistema de seguridad	Presencia del operador, interruptor de freno, interruptor de embrague de plataforma	Presencia del operador, interruptor de freno, interruptor de embrague de plataforma
CONFORT		
Tipo de asiento	Respaldo alto	Respaldo alto
Ajuste del asiento	Palanca de ajuste rápido	Palanca de ajuste rápido
Volante	Soft-Grip, columna de dirección basculante	Soft-Grip, columna de dirección basculante
Ganteras	Estándar	Estándar
Cortar marcha atrás (RevTEK™)	Estándar	Estándar
DIMENSIONES		
LpA/LwA/LwAg (dB)	88/98/110	93/103/105
Valor de vibración cuerpo / K-factor	1,0 / 0,5 m/s ²	1,0 / 0,5 m/s ²
Valor de vibración cuerpo/manos/ K-factor	5,0 / 1,5 m/s ²	5,0 / 1,5 m/s ²
Dimensiones (L/W/H)	203 cm. / 116 cm. / 118 cm.	203 cm. / 126 cm. / 118 cm.
Peso	234 kg.	256 kg.
PRECIO		
Referencia	17AWCBYS603	17AWCBYT603
EAN	 4 008423 881905	 4 008423 881912
Precio*	5.393,51 €	6.190,55 €

XZ2 127
XZ3 122

MOTOR		
Tipo de Motor	Motor Kawasaki OHV	Motor Kawasaki OHV
Cilindrada	726 cc.	726 cc.
Potencia nominal	12,0 kW. / 2.400 min ⁻¹	12,3 kW. / 2.750 min ⁻¹
Cilindros	V-TWIN doble cilindro	V-TWIN doble cilindro
Depósito (capacity)	10,5 l	17,0 l
Lubricación	Filtro de aceite con bomba a presión	Filtro de aceite con bomba a presión
TRACCIÓN		
Transmisión	Doble Hidrostática	Doble Hidrostática
Control	Palanca de control	Palanca de control
Control de crucero	Estándar	Estándar
SISTEMA DE CORTE		
Área recomendada (rec.)	11.500 m ² /h.	11.000 m ² /h.
Ancho de corte	127 cm.	122 cm.
Altura de corte (min-max)	38–100 mm.	25–102 mm.
Opciones de corte	3-en-1 Opcional	3-en-1 Opcional
Número de cuchillas	3	3
Conexión de cuchillas	Eléctrico PTO	Eléctrico PTO
Posición de altura de corte	8 posiciones	15 posiciones
Ruedas	4	2
Boquilla lavado / tapón mulching	Estándar/Estándar	Estándar/Estándar
SISTEMA DE DESCARGA		
Recogedor (capacidad en l)/accesorios no.	Opcional 200 l / (19A70043100) y (19A700430EM)	Opcional 300 l / (19A70040100)
Deflector	Estándar	Estándar
CHASIS		
Eje frontal	Acero	Fundición de hierro
Parachoques delantero / trasero	- / -	Estándar / -
Radio de giro (cm.)	0 cm.	0 cm.
Tamaño de ruedas (A/R)	13 x 5 / 18 x 9,5	13 x 5 / 20 x 10
Rodamientos	Rodamientos de bolas	Rodamientos de bolas
SISTEMA ELÉCTRICO		
Batería	12 V / 230 CCA	12 V / 230 CCA
Luces	-	-
Contador de horas / Aviso servicio	Estándar	Estándar
Sistema de seguridad	Presencia del operador, interruptor de freno, interruptor de embrague de plataforma	Presencia del operador, interruptor de freno, interruptor de embrague de plataforma
CONFORT		
Tipo de asiento	Respaldo alto	Respaldo alto, con reposabrazos
Ajuste del asiento	Palanca de ajuste rápido	Palanca de ajuste rápido
Volante	Soft-Grip, columna de dirección basculante	Soft-Grip
Guantera	Estándar	Estándar
Cortar marcha atrás (RevTEK™)	Estándar	Estándar
DIMENSIONES		
LpA/LwA/LwAg (dB)	93/103/105	93/103/105
Valor de vibración cuerpo /K-factor	1,0 / 0,5 m/s ²	1,0 / 0,5 m/s ²
Valor de vibración cuerpo/manos/ K-factor	5,0 / 1,5 m/s ²	5,0 / 1,5 m/s ²
Dimensiones (L/W/H)	203 cm. / 126 cm. / 118 cm.	194 cm. / 124 cm. / 118 cm.
Peso	265 kg.	312 kg.
PRECIO		
Referencia	17AICBYQ603	17BIDGHB603
EAN	 4 008423 882124	 4 008423 875461
Precio*	6.473,54 €	8.560,45 €

NUEVO
XZ5 L107
NUEVO
XZ5 L127
NUEVO
XZ5 L137

MOTOR			
Tipo de Motor	Cub Cadet	Kawasaki OHV	Kawasaki OHV
Cilindrada	679 cc.	726 cc.	726 cc.
Potencia nominal	11,4 kW. / 2.350 min ⁻¹	14,7 kW. / 2.900 min ⁻¹	14,7 kW. / 2.900 min ⁻¹
Cilindros	V-Twin doble cilindro	V-Twin doble cilindro	V-Twin doble cilindro
Depósito (capacity)	13,25 l	13,25 l	13,25 l
Lubricación	Filtro de aceite con bomba a presión	Filtro de aceite con bomba a presión	Filtro de aceite con bomba a presión
TRACCIÓN			
Transmisión	Doble Hidrostática	Doble Hidrostática	Doble Hidrostática
Control	Control palanca	Control palanca	Control palanca
Control de crucero	–	–	–
SISTEMA DE CORTE			
Área recomendada (rec.)	10.000 m ² /h.	11.500 m ² /h.	12.500 m ² /h.
Ancho de corte	107 cm.	127 cm.	137 cm.
Altura de corte (min-max)	25–115 mm.	25–115 mm.	25–115 mm.
Opciones de corte	3-en-1 Opcional	3-en-1 Opcional	3-en-1 Opcional
Número de cuchillas	2	3	3
Conexión de cuchillas	Eléctrico PTO	Eléctrico PTO	Eléctrico PTO
Posición de altura de corte	15 posiciones	15 posiciones	15 posiciones
Ruedas	2	3	3
Boquilla lavado / tapón mulching	Estándar/Estándar	Estándar/Estándar	Estándar/Estándar
SISTEMA DE DESCARGA			
Recogedor (capacidad en l)/ accesorios no.	Opcional 230 l / (19A70054100)	Opcional 230 l / (19A70054100)	Opcional 230 l / (19A70054100)
Deflector	Estándar	Estándar	Estándar
CHASIS			
Eje frontal	Acero	Acero	Acero
Parachoques delantero / trasero	– / –	– / –	– / –
Radio de giro (cm.)	0 cm.	0 cm.	0 cm.
Tamaño de ruedas (A/R)	11 x 6 / 20 x 8	11 x 6 / 20 x 10	13 x 6,5 / 20 x 12
Rodamientos	–	–	–
SISTEMA ELÉCTRICO			
Batería	12 V / 230 CCA	12 V / 230 CCA	12 V / 230 CCA
Luces	Estándar	Estándar	Estándar
Contador de horas / Servicio	Estándar	Estándar	Estándar
Sistema de seguridad	–	–	–
CONFORT			
Tipo de asiento	Respaldo alto, con reposabrazos	Respaldo alto, con reposabrazos	Respaldo alto, con reposabrazos
Ajuste del asiento	Palanca de ajuste rápido	Palanca de ajuste rápido	Palanca de ajuste rápido
Volante	Palancas ajustables con empuñaduras confort	Palancas ajustables con empuñaduras confort	Palancas ajustables con empuñaduras confort
Guantera	Estándar	Estándar	Estándar
Cortar marcha atrás (RevTEK™)	Estándar	Estándar	Estándar
DIMENSIONES			
LpA/LwA/LwAg (dB)	– / – / –	– / – / –	– / – / –
Valor vibración cuerpo /K-factor	– / – m/s ²	– / – m/s ²	– / – m/s ²
Valor de vibración cuerpo/manos/ K-factor	– / – m/s ²	– / – m/s ²	– / – m/s ²
Dimensiones (L/W/H)	– cm. / – cm. / – cm.	– cm. / – cm. / – cm.	– cm. / – cm. / – cm.
Peso	267 kg.	285 kg.	312 kg.
PRECIO			
Referencia	17AAEACS603	17AIEACZ603	17AIEACI603
EAN			
Precio*	5.463,92 €	6.017,70 €	7.371,37 €

*Precios de venta al público recomendado por el fabricante, incluyen el 21% de IVA en vigor y pueden ser modificados sin previo aviso. C.D.= Consultar disponibilidad

150 / RADIO DE GIRO CERO

ACCESORIOS RADIO DE GIRO CERO

RECOGEDOR			
	Doble recogedor 200 l, para XZ1 107 y XZ2 117i		Modelo: 19C70020100 Precio*: 935,18 €
	Doble recogedor, 200 l, para XZ1 127, XZ1 137 y XZ2 127		Modelo: 19A70043100 Precio*: 1.043,76 €
	Doble recogedor, 200 l, para XZ1 127, XZ1 137 y XZ2 127		Modelo: 19A700430EM Precio*: 1.149,63 €
	Tríplice recogedor, 300 l, para XZ3 122		Modelo: 19A70040100 Precio*: 796,73 €
	Doble recogedor Cub Cadet RZT, 107 cm., 230 litros para XZ5		Modelo: 19A70054100 Precio*: 1.008,47 €
	Recogedor Cub Cadet RZT Twin, 127 / 137 cm., 230 litros para XZ5		Modelo: 19A70055100 Precio*: 1.055,97 €
PALA DOZER			
	Pala dozer para XZ3 y Z1		Modelo: 19B70044100 Precio*: 2.182,53 €
ENGANCHE			
	Enganche para todos los modelos XZ		Modelo: 19A70025100 Precio*: 29,86 €






PRO Z SERIES



**ALTO RENDIMIENTO
Y EFICIENCIA**

Cub Cadet



PRO SERIES





**"MÁQUINAS ROBUSTAS
Y DURADERAS EN
UN PURO DISEÑO DE
MÚSCULO AMERICANO"**

**GIORGIO PINALI, CUB CADET DISTRIBUIDOR
PINALI DI PINALI GIORGIO & C.
BUSSOLENGO | ITALY**

LA PRUEBA ESTÁ EN EL USO PROFESIONAL.

Para nuestra nueva línea PRO Z, hicimos solo algunas actualizaciones. Hemos fabricado nuestra gama cortacésped todavía más dura y eficiente. De hecho dimos nuestros PRO Z a 100 jardineros profesionales a lo ancho del país y se les pidió a cada uno de ellos que los pusieran a prueba durante 16 semanas. Después de miles de horas de trabajo, ellos nos proporcionaron una opinión honesta. El resultado es una línea de cortacésped de radio de giro cero profesional que proporcionan niveles record de prestaciones, confort y durabilidad.

**"LLEVAMOS 20 AÑOS
TRABAJANDO CUB CADET.
LA FIABILIDAD Y LA
INNOVACIÓN ES LO QUE NOS
CONVENCÍÓ Y LO SIGUE
HACIENDO HOY EN DÍA "**

**GERD BURGHAUSER | CUB CADET DISTRIBUIDOR
PIRKER GARTENTECHNIK | MÜHL DORF | AUSTRIA**






DURABILIDAD – LA OBLIGACIÓN.

Desde el chasis hasta el puesto frontal, cada pieza de un Pro-Z está diseñada bajo los rigores más estrictos. El espesor de la plataforma de corte ha establecido un nuevo estándar en la industria, mientras una versátil construcción para trabajo intensivo garantiza que nuestra Pro-Z tenga una larga vida útil.

EL GROSOR, LA MÁS DURA PLATAFORMA DE ACERO DEL MERCADO

Afrontar las condiciones más difíciles con el único triple 7 de la industria: una plataforma de corte de calibre 7 con refuerzos superior e inferior de calibre 7.



DURABILIDAD


- A** 1 / 4" Base frontal redondeado
- B** 5 / 16" refuerzos laterales de acero
- C** 3 / 4" Protector lateral

CALIDAD DE CORTE

- D** Deflector lateral de ancho flexible
- E** Cuchillas de alta calidad Marbain® (con velocidad de la punta de la cuchilla de hasta 18.500 fpm)
- F** Rodillo de arrastre trasero ajustable

CIERRE FRONTAL REFORZADO

Absorbe los impactos en terrenos irregulares con el nuevo cierre frontal, lo que lo hace el mejor en su clase en combinación con los alojamientos y puentes frontales.



- A** 2" x 3" eje frontal pivotante
- B** Sistema aislamiento por amortiguación
- C** 5" alojamiento de acero
- D** 1 / 2" Ruedas delanteras



CONFORT – TRABAJO DURO, MANEJO FÁCIL

Puedes darle una paliza a tu PRO-Z, pero no deberías a tu cuerpo. Únete a la conducción suave durante todo el día con las mejoradas características de confort de la Serie PRO-Z.



ASIENTO PRO-Z CON PASO DE AIRE

Nuestro exclusivo asiento con paso de aire permite al operario ajustar el asiento con la firmeza que cada uno prefiera.

- A** Sistema de amortiguación bajo el asiento (PRO Z 5 / 7)
- B** Refuerzo lumbar
- C** EVC amortiguar (control de vibración elástica)
- D** Ajuste de inclinación del respaldo
- E** Reposabrazos acolchados



EJE FRONTAL PIVOTANTE

Un eje frontal pivotante permite adaptarse a los PRO-Z a cualquier terreno irregular manteniendo la calidad de corte. El chasis y ejes flotantes de las plataformas de las PRO-Z, permiten a la plataforma seguir el perfil del terreno y evitar el clavado.




CUB CADET: HECHO EN AMÉRICA DESDE 1961

Los productos Cub Cadet son diseñados pensando en las personas que dependan de nosotros. En casa, en el trabajo o en cualquier lugar. Y estamos orgullosos de decir que los hemos construido en América desde 1961. Hoy construimos nuestros productos y fortalecemos nuestra fuerza de trabajo en comunidades locales en Ohio, Kentucky, Tennessee y Mississippi.

Cada una de nuestras plantas de fabricación a lo ancho del país son sinónimo del espíritu de Cub Cadet: trabajo duro, compromiso y pasión por la calidad. Puede estar seguro de que su producto Cub Cadet PRO Z fue diseñado y fabricado con el ingenio americano.



**CONSTRUIDO UTILIZANDO COMPONENTES DE LA MÁS
ALTA CALIDAD DE ORIGEN LOCAL Y GLOBAL**



HECHO EN AMÉRICA





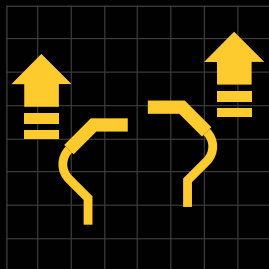
KOHLER CONFIDANT
EFI EZT 740

Z1 122

Gracias a este motor Kohler EFI, el nuevo modelo los PRO-Z es al tiempo potente y ultra económico. Logrando un ahorro de consumo de hasta un 25% que otros motores de prestaciones similares. Ahorro de tiempo y dinero, porque el Z1 122 necesita mucho menos combustible y menos carga de combustible. La extremadamente duradera plataforma mecosoldada con un ancho de corte de 122 cm. ayuda a obtener unas prestaciones de corte de nivel profesional.

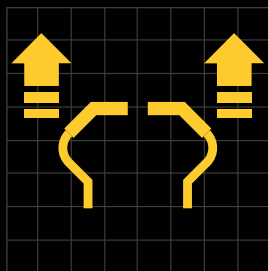
RENDIMIENTO PRECISO CON TECNOLOGÍA DE PALANCAS

Las dos palancas de dirección del Z1 122, con asas confortables y un freno de posición integrado optimizan su comodidad y precisión de dirección para obtener resultados perfectos, sin embargo con un espacio reducido.

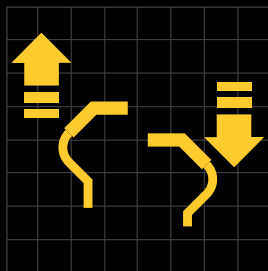


GIRAR HACIA IZQUIERDA:

Mueva la palanca de su izquierda hacia atrás y la palanca de la derecha en posición neutral.



HACIA ADELANTE: Mueva las palancas de control hacia adelante de forma lenta y uniparame. El cortacésped empezará a moverse hacia adelante. Cuando las palancas de control se empujan más hacia adelante, la velocidad del PRO-Z se incrementará. Para frenar el tractor mueva hacia atrás la palanca de control para alcanzar la velocidad deseada o mueva las palancas en la posición neutral para detener la máquina.



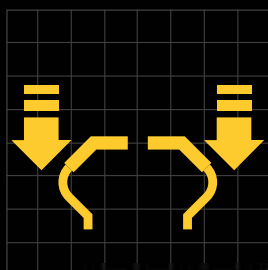
RADIO DE GIRO CERO:

Mueva la palanca de control hacia adelante, mientras al mismo tiempo, mueva hacia atrás la otra palanca.



GIRAR HACIA LA DERECHA:

Para girar a la derecha, mueva la palanca de su derecha hacia atrás y la palanca de la izquierda en posición neutral.



MOVER HACIA ATRÁS:

Mueva las dos palancas suavemente hacia atrás.

Z1 122

HACE FÁCIL
EL TRABAJO



POWER BY
KOHLER



Ancho de corte:	122 cm.
Área recomendada (rec.):	12.000 m ² /h
Tipo de descarga:	Descarga lateral
Motor:	KOHLER Confidant EFI EZT 740, V-TWIN doble cilindro
Cilindrada:	747 cm. ³
Tracción:	Doble Hidrostática
Transmisión:	Hydrogear ZT3400
Max. velocidad:	15 km/h (delantero)/7 km/h (atrás)
Ajuste de altura de corte:	17 posiciones

Modelo: 53AWEHRF603

Precio*: 11.642,56 €





KOHLER CONFIDANT
EFI EZT 745

Z1 137

El nuevo Z1-137 excederá sus perspectivas no su presupuesto. Equipado con una robusta plataforma de corte, siempre obtendrá resultados de corte de calidad profesional. Excelente velocidad, eficiencia y confort que impresionan a todos los que trabajan con el diariamente.

Z1 137

MÁXIMA EFICIENCIA.
INCREÍBLE
MANIOBRABILIDAD.

POWERED BY
KOHLER



A MÁXIMA POTENCIA

Con una velocidad de 15 km / h., el Z1 137 es al menos dos veces más rápido que un tractor cortacésped normal, sobresaliendo en eficiencia.

B MÁS CÓMODO QUE NUNCA

Asiento de alto confort, suspensión y antideslizante los controles garantizan un trabajo seguro y sin fatiga.

C MÁXIMA EFICIENCIA

25% menos de consumo de combustible con los nuevos motores de inyección (EFI).

D ROBUSTO Y POTENTE

Plataforma mecosoldada de 137 cm. de ancho de corte.

E EXTREMADAMENTE ÁGIL

El único 360º de giro del mercado que permite ajustarte a las esquinas y obstáculos.

Ancho de corte:	137 cm.
Área recomendada (rec.):	13.500 m ² /h
Tipo de descarga:	Descarga lateral
Motor:	KOHLER Confidant EFI EZT 745, V-TWIN doble cilindro
Cilindrada:	747 cm. ³
Tracción:	Doble Hidrostática
Transmisión:	Hydrogear ZT3400
Max. velocidad:	15 km/h (delantero)/7 km/h (atrás)
Ajuste de altura de corte:	17 posiciones

Modelo: 53BWEFJA603

Precio*: **14.143,73 €**



Z5 152 & Z7 183

Increíble fuerza e insuperable confort, la combinación perfecta para profesionales de verdad. El modelo Z5 152 ofrece rendimiento, calidad y eficiencia que coloca a nuestros competidores a su sombra. El Z7 183 es una máquina enorme con un rendimiento extraordinario en grandes áreas cortando a velocidad de vértigo.



KAWASAKI OHV
V-TWIN DOBLE CILÍNDRIO



MOTOR KAWASAKI 31 HP
Potencia suficiente para mover esa anchísima plataforma de corte (Z7 183 cm.).



PLATAFORMA DE CORTE MÁS ROBUSTA DEL MERCADO
Con sus 183 cm. corta más que ninguna otra y a una velocidad considerable (Z7 183 cm.).

Z5 152

PERFECTO EN CADA DETALLE.

Powered by
Kawasaki



Ancho de corte:	152 cm.
Área recomendada (rec.):	15.000 m ² /h
Tipo de descarga:	Descarga lateral
Motor:	Kawasaki OHV, V-TWIN doble cilindro
Cilindrada:	852 cm. ³
Tracción:	Doble Hidrostática
Transmisión:	Parker HTG 12 cc
Max. velocidad:	16 km/h (delantero)/8 km/h (atrás)
Ajuste de altura de corte:	17 posiciones

Modelo: 53AIHJUV603

Precio*: **18.242,02 €**

Z7 183

ABSOLUTA DURABILIDAD Y POTENCIA.

Powered by
Kawasaki



Ancho de corte:	183 cm.
Área recomendada (rec.):	18.000 m ² /h
Tipo de descarga:	Descarga lateral
Motor:	Kawasaki OHV, V-TWIN doble cilindro
Cilindrada:	999 cm. ³
Tracción:	Doble Hidrostática
Transmisión:	Parker HTG 12 cc
Max. velocidad:	19,5 km/h (delantero)/10 km/h (atrás)
Ajuste de altura de corte:	17 posiciones


Modelo: 53AIHKUY603

Precio*: **C.D.**



Z1 122

Z1 137

MOTOR		
Tipo de Motor	KOHLER Confidant EFI EZT 740	KOHLER Confidant EFI EZT 745
Cilindrada	747 cc.	747 cc.
Potencia nominal	14,5 kW. / 2.600 min ⁻¹	14,4 kW. / 2.300 min ⁻¹
Cilindros	V-TWIN doble cilindro	V-TWIN doble cilindro
Depósito (capacidad)	2 x 13 l	2 x 15 l
Tracción	Doble Hidrostática	Doble Hidrostática
Transmisión	Hydrgear ZT3400	Hydrgear ZT3400
Lubricación	Bomba con filtro de aceite	Bomba con filtro de aceite
SISTEMA DE CORTE		
Área recomendada (rec.)	12.000 m ² /h.	13.500 m ² /h.
Ancho de corte	122 cm.	137 cm.
Altura de corte (min-max)	26-127 mm.	26-127 mm.
Opciones de corte	2-en-1	2-en-1
Número de cuchillas	3	3
Conexión de cuchillas	Eléctrico PTO	Eléctrico PTO
Posición de altura de corte	17 posiciones	17 posiciones
Ruedas	2	4 + 2 Nose
Mulching Kit	Estándar	Estándar
SISTEMA DE DESCARGA		
Tipo de salida	Descarga lateral	Descarga lateral
Deflector	Estándar	Estándar
CHASIS		
Parachoques delantero / trasero	- / Estándar	- / Estándar
Radio de giro	0 cm.	0 cm.
Tamaño de ruedas (A/R)	13 x 6,5 / 23 x 10,5	13 x 6,5 / 24 x 12
Rodamientos	Rodamientos de bolas	Rodamientos por bolas
SISTEMA ELÉCTRICO		
Batería	230 CCA	230 CCA
Luces	-	-
Contador de horas / Aviso servicio	-	Estándar
Sistema de seguridad	Barra antivuelco	Barra antivuelco
CONFORT		
Tipo de asiento	Respaldo alto, ajustable	Respaldo alto, ajustable
Ajuste del asiento	Palanca de ajuste rápido	Palanca de ajuste rápido
Volante	Palancas ajustables con empuñaduras confort	Soft-Grip
Guantera	-	-
Cortar marcha atrás (RevTEK™)	Estándar	Estándar
Cargador de batería	-	-
DIMENSIONES		
LpA/LwA/LwAg (dB)	93/103/105	93/103/105
Valor de vibración cuerpo /K-Faktor	1,0 / 0,5 m/s ²	1,0 / 0,5 m/s ²
Valor de vibración mano/brazo / K-Faktor	5,0 / 1,5 m/s ²	5,0 / 1,5 m/s ²
Dimensiones (L/W/H)	180 cm. / 127 cm. / 130 cm.	180 cm. / 145 cm. / 130 cm.
Peso neto	360 kg.	360 kg.
PRECIO		
Referencia	53AWEHRF603	53BWEFJA603
EAN	 4 008423 881936	 4 008423 874273
Precio*	11.642,56 €	14.143,73 €














25 152

27 183

MOTOR		
Tipo de Motor	Kawasaki OHV	Kawasaki OHV
Cilindrada	852 cc.	999 cc.
Potencia nominal	17,15 kW. / 2.500 min ⁻¹	21 kW. / 2.750 min ⁻¹
Cilindros	V-TWIN doble cilindro	V-TWIN doble cilindro
Depósito (capacidad)	2 x 34 l	2 x 34 l with fuel gauge
Tracción	Doble Hidrostática	Doble Hidrostática
Transmisión	Parker HTG 12 cc	Parker HTG 12 cc
Lubricación	Bomba con filtro de aceite	Bomba con filtro de aceite
SISTEMA DE CORTE		
Área recomendada (rec.)	15.000 m ² /h.	18.000 m ² /h.
Ancho de corte	152 cm.	183 cm.
Altura de corte (min-max)	26-127 mm.	26-127 mm.
Opciones de corte	2-en-1	2-en-1
Número de cuchillas	3	3
Conexión de cuchillas	Eléctrico PTO	Eléctrico PTO
Posición de altura de corte	17 posiciones	17 posiciones
Ruedas	2 + rodillos	4 + 2 Nose + 1 rodillos traseros de cubierta
Mulching Kit	Estándar	Estándar
SISTEMA DE DESCARGA		
Tipo de salida	Descarga lateral	Descarga lateral
Deflector	Estándar	Estándar
CHASIS		
Parachoques delantero / trasero	- / Estándar	- / Estándar
Radio de giro	0 cm.	0 cm.
Tamaño de ruedas (A/R)	15 x 6 / 24 x 12	16 x 6,5 / 24 x 12
Rodamientos	Rodamientos por bolas	Rodamientos por bolas
SISTEMA ELÉCTRICO		
Batería	230 CCA	230 CCA
Luces	-	-
Contador de horas / Aviso servicio	Estándar	-
Sistema de seguridad	Barra antivuelco	Barra antivuelco
CONFORT		
Tipo de asiento	Respaldo alto, con reposabrazos, ajustable	Respaldo alto, con reposabrazos, ajustable
Ajuste del asiento	Palanca de ajuste rápido	Palanca de ajuste rápido
Volante	Soft-Grip	Soft-Grip
Guantera	-	-
Cortar marcha atrás (RevTEK™)	Estándar	Estándar
Cargador de batería	-	-
DIMENSIONES		
LpA/LwA/LwAg (dB)	93/103/105	93/103/105
Valor de vibración cuerpo /K-Faktor	1,0 / 0,5 m/s ²	1,0 / 0,5 m/s ²
Valor de vibración mano/brazo / K-Faktor	5,0 / 1,5 m/s ²	5,0 / 1,5 m/s ²
Dimensiones (L/W/H)	230 cm. / 160 cm. / 134 cm.	226 cm. / 185 cm. / 131 cm.
Peso neto	680 kg.	732 kg.
PRECIO		
Referencia	53AIHJUV603	53AIHKUY603
EAN		
Precio*	18.242,02 €	C.D.



ACCESORIOS PRO SERIES

	CADENAS PARA LA NIEVE	
	Cadenas para la nieve para el Z1	 0 037049 945603 ¹ Modelo: 490-241-0026 Precio*: 165,59 €
	Cadenas para la nieve para el Z5 y Z7	 0 037049 951123 ¹ Modelo: 490-241-0036 Precio*: 194,09 €
	PALA DOZER	
	Pala dozer para el Z1 y XZ3	 4 008423 881172 ¹ Modelo: 19B70044100 Precio*: 2.182,53 €
	Pala dozer para Z5 y Z7	 0 043033 580255 ¹ Modelo: 59B30036150 Precio*: 2.824,53 €
	KIT ELÉCTRICO DE ELEVACIÓN DE PLATAFORMA	
	Elevador eléctrico de plataforma para el Z1	 4 008423 881189 ¹ Modelo: 19B70045100 Precio*: 1.653,18 €
	Elevador eléctrico de plataforma para Z7	 0 043033 576340 ¹ Modelo: 59A30050150 Precio*: 1.742,76 €
	RODILLOS MARCADOR DE CÉSPED	
	Kit rodillo marcador del césped para Z1	 0 043033 542109 ¹ Modelo: 19A70019100 Precio*: 290,00 €
	Kit rodillo marcador del césped para Z7	 0 889021 121587 ¹ Modelo: 59A30052150 Precio*: 420,00 €



ACCESORIOS PRO SERIES

PRO SERIES / 169

